



Statistische Berichte

Gewerbeanzeigen in Bayern 2023



D 1 2 j 2023
Hrsg. im März 2024
Bestellnr. D1202C 202300

Zeichenerklärung

- 0 mehr als nichts, aber weniger als die Hälfte der kleinsten in der Tabelle nachgewiesenen Einheit
- nichts vorhanden oder keine Veränderung
- / keine Angaben, da Zahlen nicht sicher genug
- Zahlenwert unbekannt, geheimzuhalten oder nicht rechenbar
- ... Angabe fällt später an
- X Tabellenfach gesperrt, da Aussage nicht sinnvoll
- () Nachweis unter dem Vorbehalt, dass der Zahlenwert erhebliche Fehler aufweisen kann
- p vorläufiges Ergebnis
- r berichtiges Ergebnis
- s geschätztes Ergebnis
- D Durchschnitt
- ≙ entspricht

Auf- und Abrunden

Im Allgemeinen ist ohne Rücksicht auf die Endsummen auf- bzw. abgerundet worden. Deshalb können sich bei der Summierung von Einzelangaben geringfügige Abweichungen zu den ausgewiesenen Endsummen ergeben. Bei der Aufgliederung der Gesamtheit in Prozent kann die Summe der Einzelwerte wegen Rundens vom Wert 100 % abweichen. Eine Abstimmung auf 100 % erfolgt im Allgemeinen nicht.

Publikationsservice

Das Bayerische Landesamt für Statistik veröffentlicht jährlich über 400 Publikationen. Das aktuelle Veröffentlichungsverzeichnis ist im Internet als Datei verfügbar, kann aber auch als Druckversion kostenlos zugesandt werden.

Kostenlos

ist der Download der meisten Veröffentlichungen, z. B. von Statistischen Berichten (PDF- oder Excel-Format).

Kostenpflichtig

sind alle Printversionen (auch von Statistischen Berichten), Datenträger und ausgewählte Dateien (z. B. von Verzeichnissen, von Beiträgen, vom Jahrbuch).

Publikationsservice

 Alle Veröffentlichungen sind im Internet verfügbar unter www.statistik.bayern.de/produkte

Impressum

Statistische Berichte

bieten in tabellarischer Form neuestes Zahlenmaterial der jeweiligen Erhebung. Dieses wird, soweit erforderlich, methodisch erläutert und kurz kommentiert.

Herausgeber, Druck und Vertrieb

Bayerisches Landesamt für Statistik
Nürnberger Straße 95
90762 Fürth

Papier

Gedruckt auf umweltfreundlichem Papier, chlorfrei gebleicht.

Vertrieb

E-Mail vertrieb@statistik.bayern.de
Telefon 0911 98208-6311
Telefax 0911 98208-96638

Auskunftsdienst

E-Mail info@statistik.bayern.de
Telefon 0911 98208-6563
Telefax 0911 98208-96563

© Bayerisches Landesamt für Statistik, Fürth 2024
Vervielfältigung und Verbreitung, auch auszugsweise, mit Quellenangabe gestattet.

Hinweis: Diese Druckschrift wird im Rahmen der Öffentlichkeitsarbeit der Bayerischen Staatsregierung herausgegeben. Sie darf weder von Parteien noch von Wahlwerbenden oder Wahlhelfern im Zeitraum von fünf Monaten vor einer Wahl zum Zwecke der Wahlwerbung verwendet werden. Dies gilt für Landtags-, Bundestags-, Kommunal- und Europawahlen. Missbräuchlich ist während dieser Zeit insbesondere die Verteilung auf Wahlveranstaltungen, an Informationsständen der Parteien sowie das Einlegen, Aufdrucken und Aufkleben parteipolitischer Informationen oder Werbemittel. Untersagt ist gleichfalls die Weitergabe an Dritte zum Zwecke der Wahlwerbung. Auch ohne zeitlichen Bezug zu einer bevorstehenden Wahl darf die Druckschrift nicht in einer Weise verwendet werden, die als Parteinahme der Staatsregierung zugunsten einzelner politischer Gruppen verstanden werden könnte. Den Parteien ist es gestattet, die Druckschrift zur Unterrichtung ihrer eigenen Mitglieder zu verwenden.

Inhaltsverzeichnis

Vorbemerkungen	4
Abbildungen	
1. Gewerbeanmeldungen und -abmeldungen sowie Neugründungen und vollständige Aufgaben in Bayern seit 2007	6
2. Neugründungen und vollständige Aufgaben in Bayern 2023 je 1 000 Einwohner	6
3. Gewerbeanmeldungen und Neugründungen in Bayern 2023 nach Wirtschaftsabschnitten	7
4. Neugründungen in Bayern 2023 nach der Rechtsform	7
Tabellen	
1. Gewerbeanmeldungen und -abmeldungen in Bayern seit 2013	8
2. Gewerbeanmeldungen und -abmeldungen in Bayern 2023 nach Art der Niederlassung und Rechtsform	9
3. Gewerbeanmeldungen in Bayern 2023 nach Wirtschaftsabschnitten und ausgewählten Wirtschaftsabteilungen	10
4. Gewerbeabmeldungen in Bayern 2023 nach Wirtschaftsabschnitten und ausgewählten Wirtschaftsabteilungen	11
5. Gewerbeanmeldungen in Bayern 2023 nach Wirtschaftsabschnitten sowie nach Art der Niederlassung und Rechtsform	12
6. Gewerbeabmeldungen in Bayern 2023 nach Wirtschaftsabschnitten sowie nach Art der Niederlassung und Rechtsform	14
7. Gewerbeanmeldungen in Bayern 2023 nach Regierungsbezirken sowie nach Wirtschaftsabschnitten und ausgewählten Wirtschaftsabteilungen	16
8. Gewerbeabmeldungen in Bayern 2023 nach Regierungsbezirken sowie nach Wirtschaftsabschnitten und ausgewählten Wirtschaftsabteilungen	23
9. Gewerbeanmeldungen in Bayern 2023 in regionaler Gliederung.....	30
10. Gewerbeabmeldungen in Bayern 2023 in regionaler Gliederung.....	32

Vorbemerkungen

Die Gewerbeanzeigenstatistik wird seit 1996 bundeseinheitlich durchgeführt. Sie informiert über das Gewerbe-meldegesehen u.a. nach Rechtsformen, Wirtschaftszweigen sowie nach der Staatsangehörigkeit der Gewerbetreibenden. Ab Januar 2003 erlaubt eine Änderung der Gewerbeordnung zusätzliche Fragestellungen und detailliertere Antwortmöglichkeiten, die insbesondere eine genauere Darstellung des Gründungs- und Stilllegungsgeschehens ermöglichen.

Rechtsgrundlage

Rechtsgrundlage für eine bundeseinheitliche Auswertung der Gewerbeanzeigen ist die Gewerbeordnung (§ 14) in der Fassung der Bekanntmachung vom 22. Februar 1999 (BGBl I S. 202), in Verbindung mit dem Gesetz über die Statistik für Bundeszwecke (Bundesstatistikgesetz – BStatG) vom 22. Januar 1987 (BGBl I S. 462, 565), jeweils in der aktuellen Fassung.

Berichtskreis

Die Auskunftspflicht betrifft den Gewerbetreibenden (d.h. die das Gewerbe ausübende natürliche oder juristische Person), der nach § 14 der Gewerbeordnung (GewO) jedes stehende Gewerbe oder den Betrieb einer Zweigniederlassung oder einer unselbständigen Zweigstelle beim örtlich zuständigen Gewerbeamt anzeigen muss. Dieser Anzeigepflicht ist mit drei verschiedenen Formularen nachzukommen, unterschieden nach Anmeldung, Ummeldung oder Abmeldung. Statistisch ausgewertet werden die Kopien dieser Anzeigen, die den Statistischen Landesämtern monatlich von den Gewerbeämtern übermittelt werden.

Als Gewerbe gilt jede erlaubte selbstständige Tätigkeit, die auf Dauer angelegt ist und mit der Absicht der Gewinnerzielung betrieben wird. Die Tätigkeiten, die der Gewerbeordnung unterliegen, regelt § 6 GewO. Ausgenommen von der Anzeigepflicht sind die so genannten Urproduktionen (Land- und Forstwirtschaft, Fischerei, Garten- und Weinbau sowie Bergbau), die freien Berufe (z.B. Ärzte, Rechtsanwälte, Notare, Wirtschaftsprüfer, wissenschaftliche und künstlerische oder schriftstellerische Tätigkeiten), Versicherungsunternehmen und die Verwaltung eigenen Vermögens. Wird aber eine dieser nichtgewerblichen Tätigkeiten in Verbindung mit einer Gewerbetätigkeit ausgeübt, kommen die allgemeinen Bestimmungen der GewO zur Anwendung.

Hinweise

Mit Einführung des „Ersten Gesetzes zum Abbau bürokratischer Hemmnisse insbesondere in der mittelständischen Wirtschaft“ vom 22. August 2006 (BGBl I S. 1970) wurde die Auswertung der Gewerbeummeldungen ab Monatsanfang September 2006 eingestellt.

Bei der Interpretation der Ergebnisse ist zu beachten, dass nicht in jedem Fall einer Gewerbebeanmeldung auch die tatsächliche Ausübung des Gewerbes folgt. Auch sonstige Anmeldungen und örtliche Verlagerungen bestehender Betriebe werden als Anmeldungen gezählt, ebenso wie z.B. der Gesellschaftereintritt. Somit sind Gewerbebeanmeldungen nur zum Teil mit Neuerrichtungen oder Existenzgründungen gleichzusetzen. Hinsichtlich der Gewerbeabmeldungen ist zu beachten, dass nicht alle Abmeldungen sofort nach der Einstellung der wirtschaftlichen Tätigkeit erfolgen. Die Abmeldungen sind damit in der Regel untererfasst.

Soweit Meldungen der Gewerbeämter im Statistischen Landesamt verspätet eingehen (aus organisatorischen und/oder technischen Gründen), sind diese nicht verloren, sondern fließen in das Statistikergebnis des nächst-möglichen Monats ein. Dies führt ggf. zwar zu einer eingeschränkten Vergleichbarkeit entsprechender Kreisergebnisse; da es sich allerdings um Ausnahmefälle handelt, wird bei der Ergebnisdarstellung auf explizite Hinweise verzichtet.

Definitionen

Gewerbebeanmeldung: Gründe für eine Anmeldung sind

- die Neuerrichtung eines Betriebes durch Neugründung oder Umwandlung (z.B. Verschmelzung, Spaltung)
- der Zuzug eines Betriebes aus einer anderen Gemeinde (auch innerhalb des Zuständigkeitsbereiches eines Landratsamts)
- die sonstige Anmeldung eines bereits bestehenden Betriebes durch Rechtsformwechsel, Gesellschaftereintritt oder Erbfolge/Kauf/Pacht.

Neuerrichtung: Zur Neuerrichtung zählen die erstmalige Anmeldung eines Gewerbebetriebes als Hauptniederlassung, Zweigniederlassung oder unselbständige Zweigstelle (= Betriebsgründung), die Anmeldung als Neuerrichtung eines Kleingewerbetreibenden bzw. einer Nebentätigkeit (= sonstige Neugründung) sowie Gründungen nach dem Umwandlungsgesetz.

Betriebsgründung: Neugründungen von Betrieben als Hauptniederlassungen, Zweigniederlassungen oder unselbständige Zweigstellen durch juristische Personen, Personengesellschaften oder natürliche Personen (Einzelunternehmer). Bei einer natürlichen Person, die eine Hauptniederlassung anmeldet, ist Voraussetzung, dass sie entweder in das Handelsregister eingetragen ist oder aber eine Handwerkskarte besitzt oder mindestens einen Arbeitnehmer beschäftigt. Bei den Betriebsgründungen kann eine größere wirtschaftliche Bedeutung vermutet werden.

Hauptniederlassung: Mittelpunkt des Geschäftsverkehrs eines Betriebes, der sich bei Personengesellschaften und juristischen Personen am Sitz des Unternehmens befindet. Er kann auch in der Wohnung des Gewerbetreibenden liegen.

Zweigniederlassung: Betrieb mit selbständiger Organisation, selbständigen Betriebsmitteln und gesondert-er Buchführung, dessen Leiter Geschäfte selbständig abzuschließen und durchzuführen befugt sind.

Unselbständige Zweigstelle: Feste örtliche Anlagen/Einrichtungen, die der Ausübung eines stehenden Gewerbes dienen (z.B. Auslieferungslager), jedoch nicht die Bedingungen der Zweigniederlassung erfüllen.

Sonstige Neugründung: Neugründungen im Nebenerwerb und Neugründungen von Hauptniederlassungen durch Kleingewerbetreibende, die nach Art und Weise keinen in kaufmännischer Weise eingerichteten Geschäftsbetrieb erfordern. Der Kleingewerbetreibende ist nicht im Handelsregister eingetragen, besitzt keine Handwerkskarte und beschäftigt keine Arbeitnehmer.

Umwandlung: Die Umwandlung nach dem Umwandlungsgesetz umfasst

- die Verschmelzung von Unternehmen zu einem Unternehmen (der übertragende Rechtsträger erlischt)
- die Aufspaltung eines Unternehmens in mehrere Unternehmen (Umkehrung der Verschmelzung) sowie
- die Aufspaltung oder Ausgliederung von Unternehmensteilen mit dem Ziel der Neugründung (der abspaltende Rechtsträger bleibt bestehen).

Nicht zu den Umwandlungen zählen Rechtsformwechsel, bei denen der neue und der alte Rechtsträger identisch sind.

Zuzug: Verlagerung eines bereits bestehenden Betriebes aus dem Bereich einer anderen Gewerbemeldebehörde.

Sonstige Anmeldung: Zusammengefasst sind hier die Meldegründe Kauf oder Pacht eines Unternehmens, der Eintritt der Erbfolge, Rechtsformänderungen sowie Gesellschaftereintritte.

Personengesellschaft: Hier sind alle geschäftsführungsberechtigten Gesellschafter die Gewerbetreibenden, nicht dagegen die Personengesellschaft als solche, weil diese keine eigene Rechtspersönlichkeit besitzt. Zu den Personengesellschaften zählen die Gesellschaft des bürgerlichen Rechts (GbR bzw. BGB-Gesellschaft), die offene Handelsgesellschaft (OHG) sowie die Kommanditgesellschaft (KG).

Juristische Person: Hierbei handelt es sich beispielsweise um eine Gesellschaft mit beschränkter Haftung (GmbH), eine Aktiengesellschaft (AG), eine eingetragene Genossenschaft (eG) oder einen eingetragenen Verein (eV).

Gewerbeabmeldung: Gründe für eine Abmeldung sind

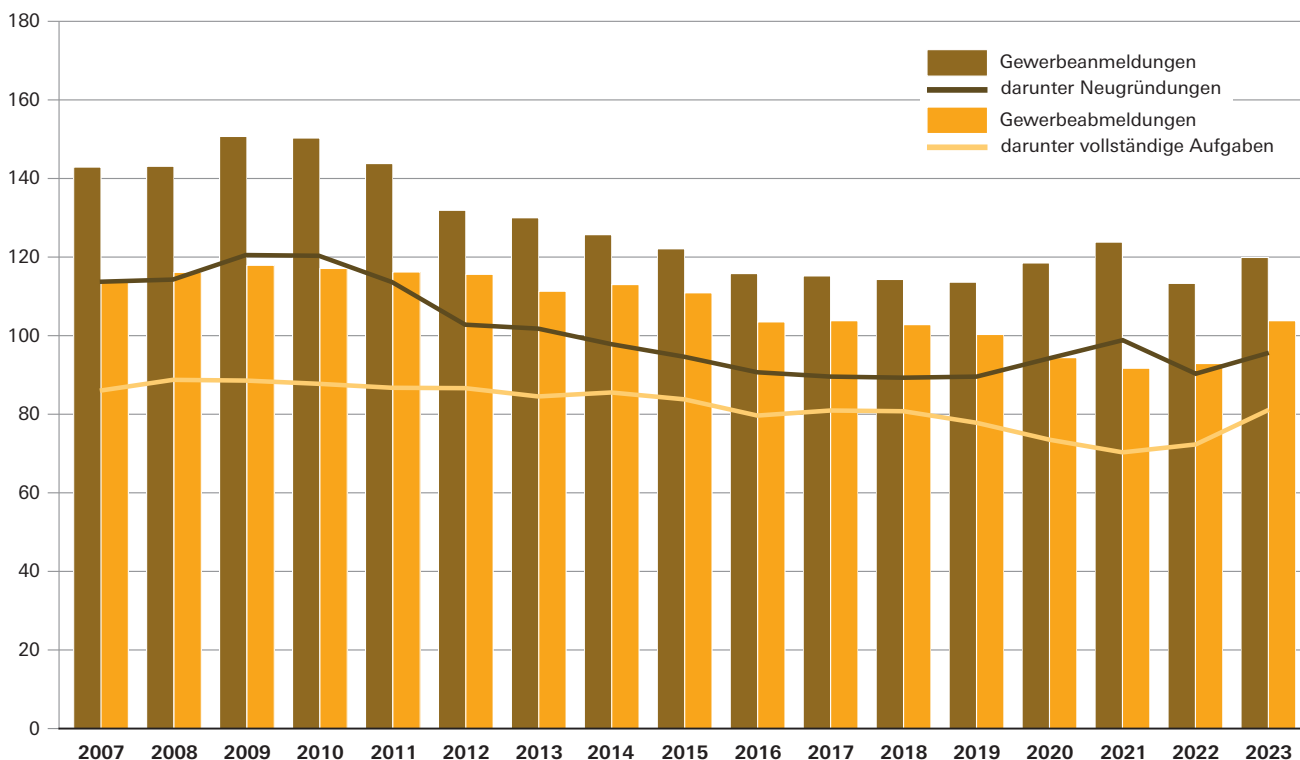
- die Aufgabe eines Betriebes durch vollständige Aufgabe oder Umwandlung (z.B. Verschmelzung, Spaltung)
- der Fortzug eines Betriebes in eine andere Gemeinde (auch innerhalb des Zuständigkeitsbereichs eines Landratsamts)
- die sonstige Abmeldung eines weiterhin bestehenden Betriebes durch Rechtsformwechsel, Gesellschafteraustritt oder Erbfolge/Verkauf/Verpachtung.

Ergebnisdarstellung

Die Ergebnisse der Gewerbeanzeigenstatistik werden seit Anfang 2008 nach der Klassifikation der Wirtschaftszweige, Ausgabe 2008 (WZ 2008) dargestellt. Die Ergebnisse auf Kreisebene können über GENESIS-Online kostenfrei abgerufen werden. Die Datenbank GENESIS-Online Bayern finden Sie hier: <http://www.statistikdaten.bayern.de/>

Abb. 1

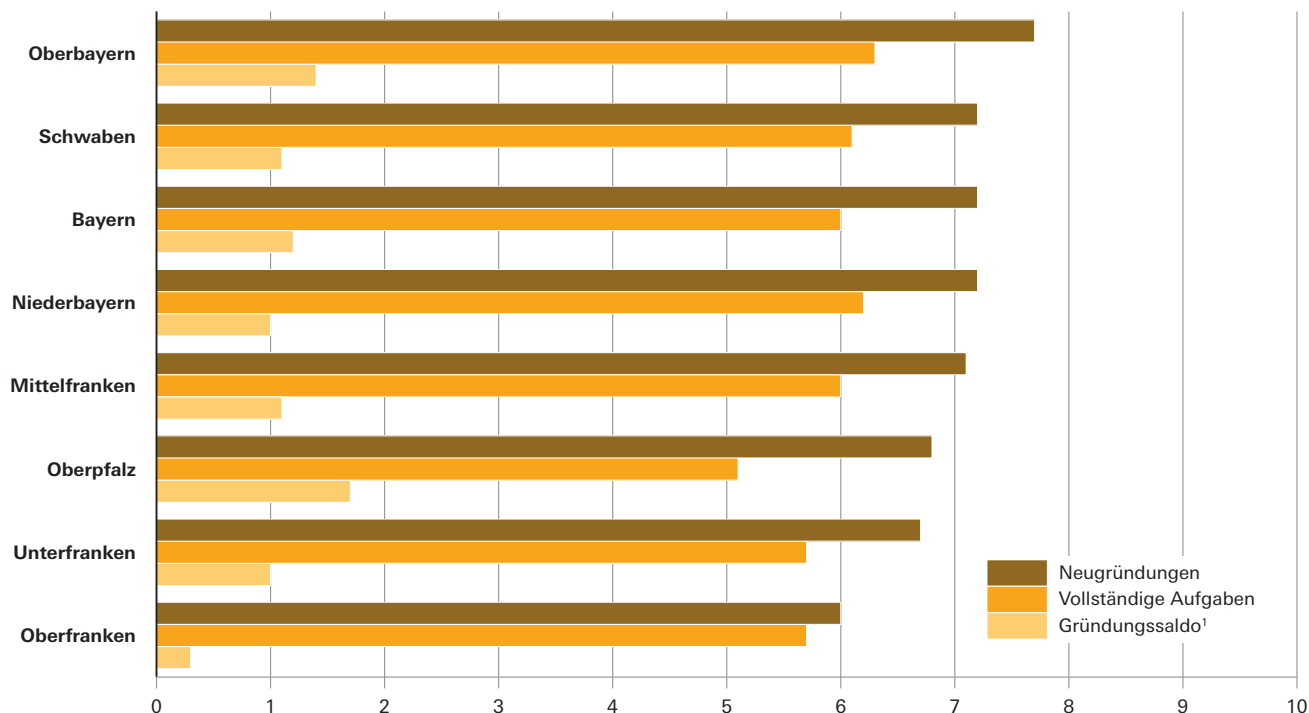
Gewerbeanmeldungen und -abmeldungen sowie Neugründungen und vollständige Aufgaben* in Bayern seit 2007**
in Tausend



* Bis 2006 ohne Automatenaufsteller und Reisegewerbe, ab 2017 ohne Reisegewerbe.
** Für die Stadt München wurden die Gewerbeabmeldungen von November 2019 ab Januar 2020 nachgeliefert.

Abb. 2

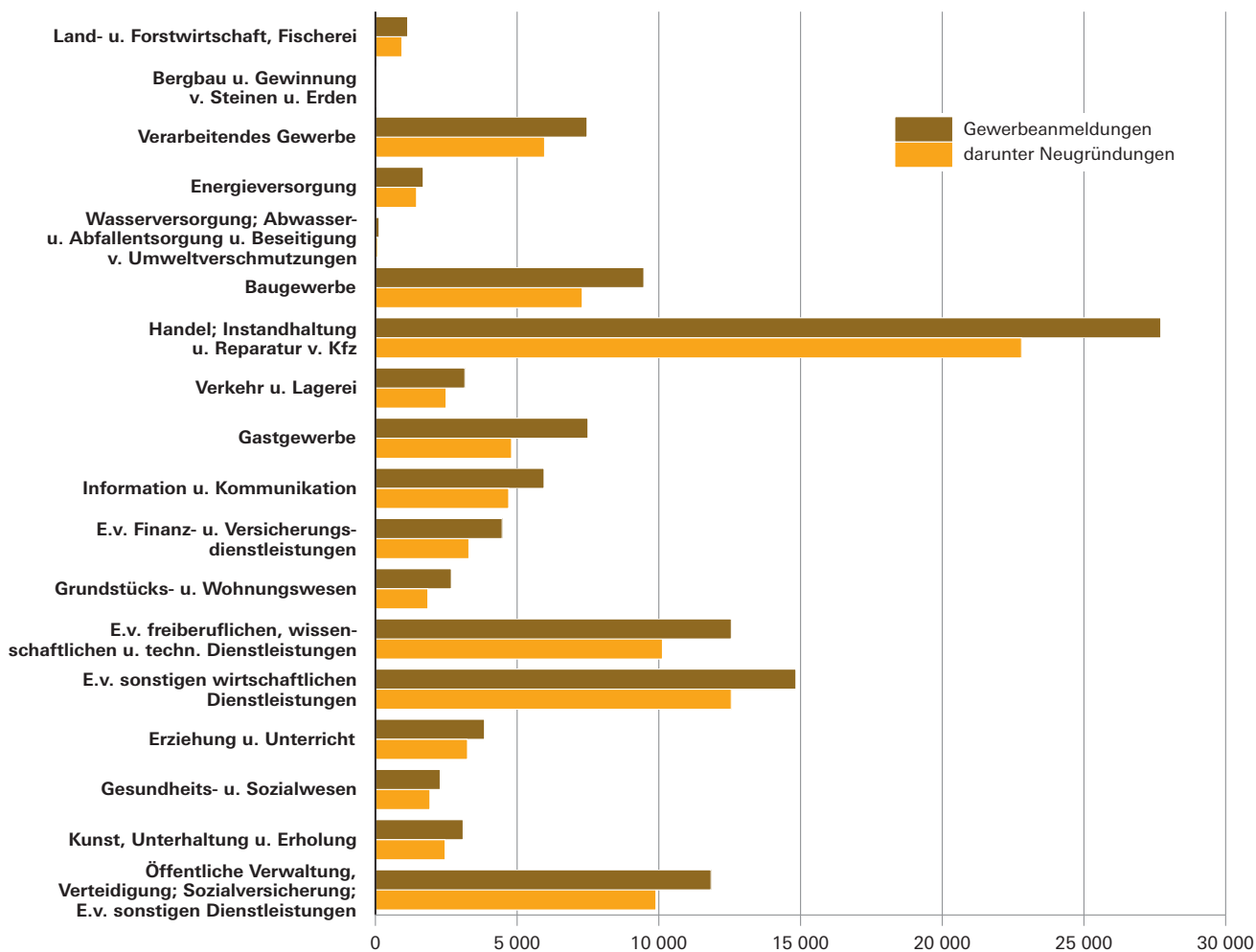
Neugründungen und vollständige Aufgaben in Bayern 2023
je 1 000 Einwohner (Einwohnerzahl am 31. Dezember 2022)



¹ Differenz zwischen Neugründungen und vollständigen Aufgaben.

Abb. 3

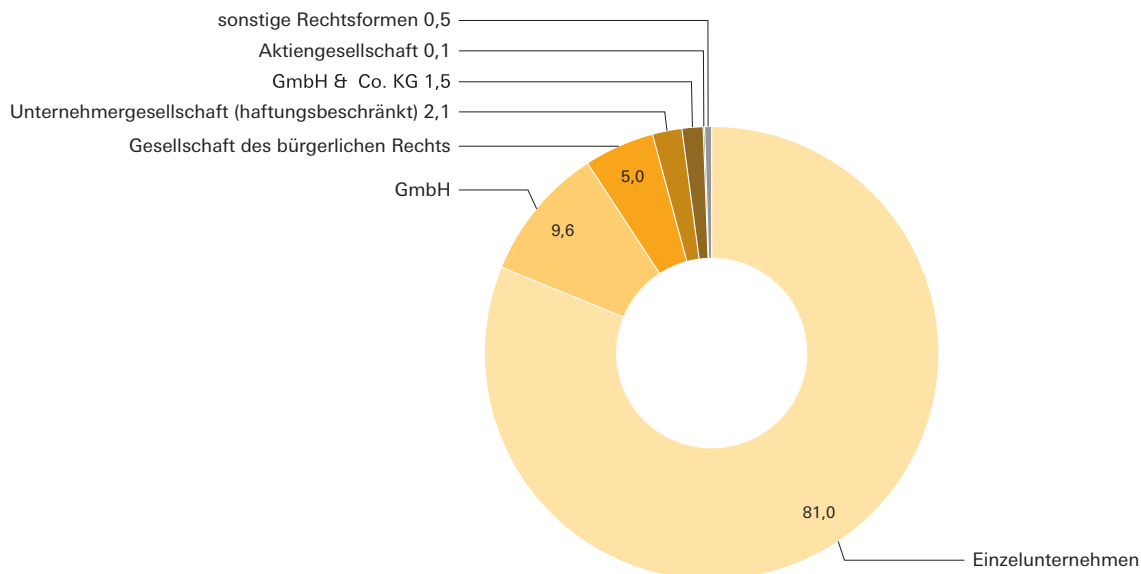
Gewerbeanmeldungen und Neugründungen in Bayern 2023 nach Wirtschaftsabschnitten*



* Klassifikation der Wirtschaftszweige, Ausgabe 2008 (WZ 2008), Kurzbezeichnung.

Abb. 4

Neugründungen in Bayern 2023 nach Rechtsformen in Prozent



1. Gewerbebeanmeldungen und -abmeldungen in Bayern seit 2013 ²⁾

Jahr / Monat	Gewerbebeanmeldungen ¹⁾				Gewerbeabmeldungen ¹⁾			
	ins- gesamt	und zwar			ins- gesamt	und zwar		
		Neuerrichtung	Neugründung	Betriebs- gründung		Aufgabe	vollständige Aufgabe	Betriebs- aufgabe
Anzahl								
2013	129 998	103 022	102 591	22 179	111 336	84 390	83 799	18 359
2014	125 730	98 794	98 298	20 798	112 958	85 606	84 926	17 228
2015	122 119	95 299	94 773	20 812	110 904	83 673	83 000	16 901
2016	115 825	90 967	90 479	20 231	103 481	79 148	78 528	15 950
2017	115 187	89 874	89 300	19 279	103 773	80 547	79 851	16 019
2018	114 263	89 606	88 958	18 765	102 795	80 485	79 734	15 329
2019	113 606	89 733	89 347	18 483	100 333	77 036	76 468	15 288
2020	118 517	94 793	94 368	18 719	94 351	72 587	71 802	14 720
2021	123 787	99 947	99 358	19 507	91 745	69 297	68 343	13 284
2022	113 311	90 595	90 112	17 775	92 948	71 211	70 478	13 565
2023	119 868	96 524	95 916	18 958	103 763	81 146	80 170	15 725
2022 Januar	11 419	8 855	8 810	1 747	10 242	7 692	7 615	1 529
Februar	10 513	8 373	8 316	1 685	7 924	5 952	5 856	1 221
März	10 619	8 565	8 485	1 769	7 984	6 048	5 951	1 237
April	8 719	7 025	6 973	1 436	6 432	4 760	4 689	977
Mai	9 072	7 412	7 375	1 539	6 281	4 659	4 609	900
Juni	8 664	6 994	6 963	1 375	6 159	4 669	4 617	905
Juli	8 100	6 592	6 569	1 305	6 314	4 836	4 797	862
August	8 388	6 816	6 789	1 232	6 546	4 992	4 943	936
September	9 269	7 513	7 478	1 344	6 865	5 161	5 095	931
Oktober	9 132	7 302	7 274	1 408	7 283	5 558	5 520	1 115
November	9 933	7 970	7 942	1 429	8 738	6 876	6 839	1 219
Dezember	9 483	7 178	7 138	1 506	12 180	10 008	9 947	1 733
2023 Januar	12 636	9 904	9 853	1 760	11 948	9 205	9 121	1 710
Februar	9 734	7 937	7 911	1 504	8 523	6 646	6 580	1 436
März	11 841	9 604	9 562	2 033	9 667	7 448	7 399	1 706
April	9 369	7 633	7 611	1 582	6 793	5 243	5 193	1 153
Mai	9 809	7 973	7 945	1 639	7 418	5 734	5 688	1 183
Juni	9 645	7 790	7 772	1 636	7 620	5 785	5 742	1 172
Juli	9 481	7 669	7 637	1 524	7 525	5 789	5 722	1 163
August	9 761	7 932	7 755	1 541	7 465	5 793	5 579	1 155
September	7 763	6 330	6 239	1 146	5 991	4 656	4 528	808
Oktober	11 279	9 197	9 133	1 677	8 884	6 934	6 832	1 260
November	9 972	8 020	7 986	1 499	9 684	7 752	7 685	1 280
Dezember	8 578	6 535	6 512	1 417	12 245	10 161	10 101	1 699
Veränderungen in % gegenüber dem Vorjahr								
2013	- 1,4	- 1,1	- 1,1	- 8,3	- 3,7	- 2,7	- 2,7	- 6,2
2014	- 3,3	- 4,1	- 4,2	- 6,2	1,5	1,4	1,3	- 6,2
2015	- 2,9	- 3,5	- 3,6	0,1	- 1,8	- 2,3	- 2,3	- 1,9
2016	- 5,2	- 4,5	- 4,5	- 2,8	- 6,7	- 5,4	- 5,4	- 5,6
2017	- 0,6	- 1,2	- 1,3	- 4,7	0,3	1,8	1,7	0,4
2018	- 0,8	- 0,3	- 0,4	- 2,7	- 0,9	- 0,1	- 0,1	- 4,3
2019	- 0,6	0,1	0,4	- 1,5	- 2,4	- 4,3	- 4,1	- 0,3
2020	4,3	5,6	5,6	1,3	- 6,0	- 5,8	- 6,1	- 3,7
2021	4,4	5,4	5,3	4,2	- 2,8	- 4,5	- 4,8	- 9,8
2022	- 8,5	- 9,4	- 9,3	- 8,9	1,3	2,8	3,1	2,1
2023	5,8	6,5	6,4	6,7	11,6	14,0	13,7	15,9
2023 Januar	10,7	11,8	11,8	0,7	16,7	19,7	19,8	11,8
Februar	- 7,4	- 5,2	- 4,9	- 10,7	7,6	11,7	12,4	17,6
März	11,5	12,1	12,7	14,9	21,1	23,1	23,3	37,9
April	7,5	8,7	9,1	10,2	5,6	10,1	10,7	18,0
Mai	8,1	7,6	7,7	6,5	18,1	23,1	23,4	31,4
Juni	11,3	11,4	11,6	19,0	23,7	23,9	24,4	29,5
Juli	17,0	16,3	16,3	16,8	19,2	19,7	19,3	34,9
August	16,4	16,4	14,2	25,1	14,0	16,0	12,9	23,4
September	- 16,2	- 15,7	- 16,6	- 14,7	- 12,7	- 9,8	- 11,1	- 13,2
Oktober	23,5	26,0	25,6	19,1	22,0	24,8	23,8	13,0
November	0,4	0,6	0,6	4,9	10,8	12,7	12,4	5,0
Dezember	- 9,5	- 9,0	- 8,8	- 5,9	0,5	1,5	1,5	- 2,0

¹⁾ Ohne Reisegewerbe. ²⁾ Für die Stadt München wurden ab Januar 2020 alle Meldungen für die Monate November und Dezember 2019 nachgeliefert.

2. Gewerbebeanmeldungen und -abmeldungen in Bayern 2023 nach Art der Niederlassung und Rechtsform

Lfd. Nr.	Art der Niederlassung Rechtsform Geschlecht Staatsangehörigkeit	Gewerbebeanmeldungen ¹⁾		Gewerbeabmeldungen ¹⁾	
		insgesamt	darunter Neugründung	insgesamt	darunter vollständige Aufgabe
1	Insgesamt	119 868	95 916	103 763	80 170
Davon nach der Art der Niederlassung					
2	Hauptniederlassung	113 582	91 344	97 920	75 878
3	Zweigniederlassung	1 629	1 190	1 644	1 211
4	Unselbständige Zweigstelle	4 657	3 382	4 199	3 081
Davon nach der Rechtsform des Unternehmens					
5	Einzelunternehmen	93 566	77 692	84 055	68 597
6	Offene Handelsgesellschaft	271	120	339	152
7	Kommanditgesellschaft	158	72	238	134
8	Gesellschaft mit beschränkter Haftung & Co. KG	2 255	1 467	1 594	866
9	Gesellschaft des bürgerlichen Rechts	6 289	4 813	6 224	3 974
10	Aktiengesellschaft	181	120	281	167
11	Gesellschaft mit beschränkter Haftung	16 655	11 279	10 657	6 003
12	dar. Unternehmergezell. (haftungsbeschränkt) ²⁾ ...	2 539	2 045	1 364	848
13	Private Company Limited by Shares	22	20	50	42
14	Genossenschaft	105	78	52	32
15	Eingetragener Verein	105	75	61	47
16	Sonstige Rechtsformen	261	180	212	156
Darunter Einzelunternehmen nach dem Geschlecht des Inhabers					
17	Männlich	56 297	46 328	52 389	42 561
18	Weiblich	37 269	31 364	31 666	26 036
Darunter Einzelunternehmen nach ausgewählter Staatsangehörigkeit des Inhabers					
19	Deutschland	72 489	59 737	66 026	53 317
20	Rumänien	2 928	2 571	2 450	2 146
21	Türkei	2 405	1 987	2 270	1 908
22	Polen	1 477	1 241	1 573	1 370
23	Kroatien	1 112	955	849	708
24	Italien	1 085	866	1 067	868
25	Kosovo	955	832	634	526
26	Ukraine	846	781	369	309
27	Bulgarien	829	714	678	592
28	Ungarn	786	640	747	620
29	Syrien	757	654	623	534
30	Griechenland	723	585	732	629
31	Österreich	650	548	733	612
32	Bosnien-Herzegowina	572	502	368	303
33	Irak	448	376	392	324
34	Afghanistan	419	359	303	263
35	Russland	396	362	257	225
36	Serbien	392	330	403	359
37	Vietnam	373	258	306	233
38	Nordmazedonien	210	178	144	123
39	Albanien	195	170	81	62
40	EU-Staaten ³⁾	10 789	9 145	9 980	8 526

¹⁾ Ohne Reisegewerbe. - ²⁾ Der Ergebnismachweis für haftungsbeschränkte Unternehmergeellschaften ist seit 2009 möglich.-

³⁾ Ohne Deutschland.

3. Gewerbeanmeldungen in Bayern 2023 nach Wirtschaftsabschnitten und ausgewählten Wirtschaftsabteilungen

Nr. der Klassifikation ¹⁾	Wirtschaftszweig (H.v. = Herstellung von E.v. = Erbringung von)	Gewerbeanmeldungen insgesamt ²⁾	davon							
			Neuerrichtung			Zuzug	sonstige Anmeldung			
			insgesamt	davon			insgesamt	davon		
				Neugründung	Umwandlung			Rechtsformwechsel	Gesellschaftereintritt	Erbfolge/Kauf/Pacht
A	Land- u. Forstwirtschaft, Fischerei	1 139	937	935	2	139	63	20	10	33
B	Bergbau u. Gewinnung v. Steinen u. Erden	28	21	21	-	4	3	1	1	1
C	Verarbeitendes Gewerbe	7 467	6 080	5 970	110	889	498	187	34	277
10	dar. H.v. Nahrungs- u. Futtermitteln	742	539	468	71	50	153	51	4	98
11	Getränkeherstellung	90	55	55	-	6	29	12	1	16
13	H.v. Textilien	628	558	557	1	66	4	1	1	2
14	H.v. Bekleidung	529	469	467	2	50	10	3	1	6
16	H.v. Holz-, Flecht-, Korb- u. Korkwaren (ohne Möbel)	639	550	548	2	52	37	11	-	26
18	H.v. Druckerzeugnissen; Vervielfältigung v. bespielten Ton-, Bild- u. Datenträgern	574	486	485	1	69	19	8	3	8
25	H.v. Metallerzeugnissen	627	468	463	5	99	60	29	10	21
26	H.v. DV-Geräten, elektron. u. optischen Erzeugnissen	202	150	148	2	43	9	5	1	3
27	H.v. elektrischen Ausrüstungen	109	79	77	2	26	4	3	-	1
28	Maschinenbau	256	176	171	5	54	26	14	1	11
29	H.v. Kraftwagen u. Kraftwagenteilen	46	31	30	1	12	3	1	-	2
31	H.v. Möbeln	197	136	134	2	31	30	12	1	17
D	Energieversorgung	1 687	1 458	1 451	7	89	140	22	20	98
E	Wasserversorgung; Abwasser- u. Abfallentsorgung u. Beseitigung v. Umweltverschmutzungen	130	81	76	5	32	17	5	1	11
F	Baugewerbe	9 473	7 315	7 297	18	1 640	518	216	125	177
41	dav. Hochbau	351	247	247	-	93	11	6	2	3
42	Tiefbau	265	213	212	1	45	7	3	-	4
43	vorbereitende Baustellenarbeiten, Bauinstallation u. sonstiges Ausbaugewerbe	8 857	6 855	6 838	17	1 502	500	207	123	170
G	Handel; Instandhaltung u. Reparatur v. Kfz	27 711	22 993	22 798	195	2 887	1 831	478	102	1 251
45	dav. Handel mit Kfz; Instandhaltung u. Reparatur v. Kfz	3 090	2 398	2 390	8	468	224	71	10	143
46	Großhandel (ohne Handel mit Kfz)	4 774	3 739	3 697	42	790	245	96	22	127
47	Einzelhandel (ohne Handel mit Kfz)	19 847	16 856	16 711	145	1 629	1 362	311	70	981
H	Verkehr u. Lagerei	3 158	2 504	2 493	11	466	188	54	14	120
49	dar. Landverkehr u. Transport in Rohrfernleitungen	1 885	1 478	1 476	2	281	126	32	5	89
53	Post-, Kurier- u. Expressdienste	595	490	490	-	74	31	6	6	19
I	Gastgewerbe	7 500	4 867	4 805	62	176	2 457	206	73	2 178
55	dav. Beherbergung	820	503	498	5	26	291	40	9	242
56	Gastronomie	6 680	4 364	4 307	57	150	2 166	166	64	1 936
J	Information u. Kommunikation	5 951	4 733	4 704	29	1 110	108	60	13	35
58	dar. Verlagswesen	390	294	291	3	87	9	4	2	3
61	Telekommunikation	209	185	184	1	19	5	-	-	5
62	E. v. Dienstleistungen der Informationstechnologie	3 869	3 016	2 995	21	783	70	47	4	19
63	Informationsdienstleistungen	607	501	498	3	94	12	4	4	4
K	E.v. Finanz- u. Versicherungsdienstleistungen	4 474	3 341	3 300	41	1 019	114	74	15	25
66	dar. mit Finanz- u. Versicherungsdienstleistungen verbundene Tätigkeiten	3 074	2 278	2 262	16	733	63	37	13	13
L	Grundstücks- u. Wohnungswesen	2 680	1 872	1 851	21	636	172	67	22	83
M	E.v. freiberuflichen, wissenschaftlichen u. technischen Dienstleistungen	12 558	10 166	10 128	38	2 171	221	122	26	73
70	dar. Verwaltung u. Führung v. Unternehmen u. Betrieben; Unternehmensberatung	3 072	2 324	2 308	16	671	77	54	7	16
73	Werbung u. Marktforschung	2 579	2 179	2 172	7	362	38	14	12	12
N	E.v. sonstigen wirtschaftlichen Dienstleistungen	14 837	12 599	12 556	43	1 894	344	112	50	182
77	dar. Vermietung v. beweglichen Sachen	1 379	1 202	1 188	14	115	62	10	6	46
78	Vermittlung u. Überlassung v. Arbeitskräften	574	456	448	8	82	36	19	6	11
79	Reisebüros, -veranstalter u. E.v. sonstigen Reservierungsdienstleistungen	430	329	328	1	75	26	4	2	20
81	Gebäudebetreuung; Garten- u. Landschaftsbau	7 660	6 570	6 562	8	930	160	59	24	77
P	Erziehung u. Unterricht	3 848	3 252	3 250	2	514	82	24	12	46
Q	Gesundheits- u. Sozialwesen	2 287	1 939	1 924	15	302	46	21	3	22
R	Kunst, Unterhaltung u. Erholung	3 096	2 459	2 459	-	390	247	34	27	186
O + S	Öffentliche Verwaltung, Verteidigung; Sozialversicherung; E.v. sonstigen Dienstleistungen	11 844	9 907	9 898	9	1 428	509	99	34	376
A - S	Insgesamt	119 868	96 524	95 916	608	15 786	7 558	1 802	582	5 174

¹⁾ Klassifikation der Wirtschaftszweige, Ausgabe 2008 (WZ 2008), Kurzbezeichnung. - ²⁾ Ohne Reisegewerbe.

4. Gewerbeabmeldungen in Bayern 2023 nach Wirtschaftsabschnitten und ausgewählten Wirtschaftsabteilungen

Nr. der Klassifikation ¹⁾	Wirtschaftszweig (H.v. = Herstellung von E.v. = Erbringung von)	Ge- werbe- abmel- dungen insge- samt ²⁾	davon							
			Aufgabe			Fortzug	sonstige Abmeldung			
			ins- gesamt	davon			ins- gesamt	Rechts- form- wechsel	Gesell- schafter- austritt	Erbfolge/ Verkauf/ Verpach- tung
				voll- ständige Aufgabe	Um- wand- lung					
A	Land- u. Forstwirtschaft, Fischerei	919	690	687	3	140	89	28	27	34
B	Bergbau u. Gewinnung v. Steinen u. Erden	34	28	28	-	2	4	1	-	3
C	Verarbeitendes Gewerbe	6 184	4 808	4 699	109	892	484	161	89	234
10	dar. H.v. Nahrungs- u. Futtermitteln	786	591	557	34	57	138	40	13	85
11	Getränkeherstellung	88	58	57	1	5	25	7	4	14
13	H.v. Textilien	516	444	444	-	60	12	3	4	5
14	H.v. Bekleidung	541	485	485	-	49	7	3	-	4
16	H.v. Holz-, Flecht-, Korb- u. Korkwaren (ohne Möbel)	427	341	339	2	52	34	7	3	24
18	H.v. Druckerzeugnissen; Vervielfältigung v. bespielten Ton-, Bild- u. Datenträgern	440	344	339	5	83	13	6	4	3
25	H.v. Metallerzeugnissen	567	418	409	9	92	57	22	19	16
26	H.v. DV-Geräten, elektron. u. optischen Erzeugnissen	187	136	125	11	43	8	2	3	3
27	H.v. elektrischen Ausrüstungen	99	70	66	4	26	3	2	-	1
28	Maschinenbau	217	140	127	13	52	25	10	2	13
29	H.v. Kraftwagen u. Kraftwagenteilen	64	49	45	4	10	5	1	-	4
31	H.v. Möbeln	218	155	154	1	30	33	11	6	16
D	Energieversorgung	1 223	917	898	19	143	163	21	33	109
E	Wasserversorgung; Abwasser- u. Abfallentsorgung u. Beseitigung v. Umweltverschmutzungen	135	87	82	5	34	14	5	4	5
F	Baugewerbe	9 111	6 988	6 955	33	1 515	608	219	237	152
41	dav. Hochbau	402	279	271	8	99	24	6	11	7
42	Tiefbau	185	130	128	2	47	8	5	1	2
43	vorbereitende Baustellenarbeiten, Bauinstallation u. sonstiges Ausbaugewerbe	8 524	6 579	6 556	23	1 369	576	208	225	143
G	Handel; Instandhaltung u. Reparatur v. Kfz	26 006	21 243	20 948	295	2 963	1 800	557	267	976
45	dav. Handel mit Kfz; Instandhaltung u. Reparatur v. Kfz	3 038	2 381	2 365	16	436	221	72	28	121
46	Großhandel (ohne Handel mit Kfz)	5 106	4 042	3 975	67	798	266	114	42	110
47	Einzelhandel (ohne Handel mit Kfz)	17 862	14 820	14 608	212	1 729	1 313	371	197	745
H	Verkehr u. Lagerei	3 796	3 132	3 116	16	442	222	57	35	130
49	dar. Landverkehr u. Transport in Rohrfernleitungen	2 391	1 969	1 965	4	257	165	37	25	103
53	Post-, Kurier- u. Expressdienste	872	760	759	1	81	31	6	6	19
I	Gastgewerbe	7 508	5 694	5 615	79	175	1 639	233	175	1 231
55	dav. Beherbergung	918	693	686	7	16	209	44	7	158
56	Gastronomie	6 590	5 001	4 929	72	159	1 430	189	168	1 073
J	Information u. Kommunikation	4 726	3 425	3 369	56	1 161	140	68	42	30
58	dar. Verlagswesen	393	286	282	4	93	14	6	4	4
61	Telekommunikation	218	172	167	5	38	8	1	1	6
62	E. v. Dienstleistungen der Informationstechnologie	3 006	2 128	2 093	35	796	82	53	19	10
63	Informationsdienstleistungen	534	413	409	4	109	12	4	6	2
K	E.v. Finanz- u. Versicherungsdienstleistungen	3 910	2 840	2 773	67	999	71	46	11	14
66	dar. mit Finanz- u. Versicherungsdienstleistungen verbundene Tätigkeiten	3 225	2 416	2 394	22	748	61	39	9	13
L	Grundstücks- u. Wohnungswesen	2 384	1 653	1 575	78	581	150	74	39	37
M	E.v. freiberuflichen, wissenschaftlichen u. technischen Dienstleistungen	9 368	6 972	6 869	103	2 125	271	130	77	64
70	dar. Verwaltung u. Führung v. Unternehmen u. Betrieben; Unternehmensberatung	2 400	1 663	1 618	45	657	80	46	18	16
73	Werbung u. Marktforschung	2 168	1 737	1 720	17	379	52	27	15	10
N	E.v. sonstigen wirtschaftlichen Dienstleistungen	12 145	9 836	9 757	79	1 885	424	136	116	172
77	dar. Vermietung v. beweglichen Sachen	1 003	790	771	19	139	74	14	18	42
78	Vermittlung u. Überlassung v. Arbeitskräften	433	317	309	8	73	43	20	8	15
79	Reisebüros, -veranstalter u. E.v. sonstigen Reservierungsdienstleistungen	413	320	317	3	68	25	8	3	14
81	Gebäudebetreuung; Garten- u. Landschaftsbau	6 226	5 130	5 115	15	910	186	61	53	72
P	Erziehung u. Unterricht	2 368	1 782	1 778	4	485	101	30	22	49
Q	Gesundheits- u. Sozialwesen	1 891	1 557	1 552	5	291	43	17	11	15
R	Kunst, Unterhaltung u. Erholung	2 253	1 673	1 660	13	363	217	32	78	107
O + S	Öffentliche Verwaltung, Verteidigung; Sozialversicherung; E.v. sonstigen Dienstleistungen	9 802	7 821	7 809	12	1 468	513	101	85	327
A - S	Insgesamt	103 763	81 146	80 170	976	15 664	6 953	1 916	1 348	3 689

¹⁾ Klassifikation der Wirtschaftszweige, Ausgabe 2008 (WZ 2008), Kurzbezeichnung. - ²⁾ Ohne Reisegewerbe.

5. Gewerbeanmeldungen in Bayern 2023 nach Wirtschaftsabschnitten

Lfd. Nr.	Art der Niederlassung Rechtsform Geschlecht Staatsangehörigkeit	Gewerbeanmeldungen insgesamt ¹⁾	davon						
			Land- und Forstwirtschaft, Fischerei	Bergbau und Gewinnung von Steinen und Erden	Verarbeitendes Gewerbe	Energieversorgung	Wasser-versorgung; Abwasser- und Abfallentsorgung und Beseitigung von Umweltverschmutzungen	Baugewerbe	Handel; Instandhaltung und Reparatur von Kfz
			A	B	C	D	E	F	G
1	Insgesamt	119 868	1 139	28	7 467	1 687	130	9 473	27 711
Davon nach der Art der Niederlassung									
2	Hauptniederlassung	113 582	1 129	24	6 901	1 635	102	9 252	25 582
3	Zweigniederlassung	1 629	5	1	120	12	6	60	538
4	Unselbständige Zweigstelle	4 657	5	3	446	40	22	161	1 591
Davon nach der Rechtsform des Unternehmens									
5	Einzelunternehmen	93 566	956	16	5 792	868	55	7 240	21 961
6	Offene Handelsgesellschaft	271	2	-	13	1	-	8	118
7	Kommanditgesellschaft	158	3	-	10	2	-	7	57
8	Gesellschaft mit beschränkter Haftung & Co. KG	2 255	16	3	136	307	10	255	421
9	Gesellschaft des bürgerlichen Rechts	6 289	106	3	336	292	8	521	1 728
10	Aktiengesellschaft	181	-	-	23	2	-	5	29
11	Gesellschaft mit beschränkter Haftung	16 655	55	5	1 130	199	55	1 387	3 303
12	dar. Unternehmerges. (haftungsbeschr.) ²⁾	2 539	11	-	93	13	1	183	500
13	Private Company Limited by Shares	22	-	-	1	-	-	5	6
14	Genossenschaft	105	-	1	1	14	-	1	11
15	Eingetragener Verein	105	-	-	2	-	-	-	9
16	Sonstige Rechtsformen	261	1	-	23	2	2	44	68
Darunter Einzelunternehmen nach dem Geschlecht des Inhabers									
17	Männlich	56 297	710	10	2 767	660	42	6 833	13 192
18	Weiblich	37 269	246	6	3 025	208	13	407	8 769
Darunter Einzelunternehmen nach ausgewählter Staatsangehörigkeit des Inhabers									
19	Deutschland	72 489	923	11	5 270	835	42	3 765	18 029
20	Rumänien	2 928	-	-	47	-	4	868	346
21	Türkei	2 405	3	5	55	2	3	137	698
22	Polen	1 477	3	-	31	1	1	717	147
23	Kroatien	1 112	-	-	27	2	-	202	179
24	Italien	1 085	3	-	31	2	1	63	244
25	Kosovo	955	3	-	12	4	-	261	115
26	Ukraine	846	2	-	28	1	-	135	137
27	Bulgarien	829	-	-	14	-	-	245	107
28	Ungarn	786	2	-	26	-	-	176	102
29	Syrien	757	-	-	12	-	1	67	183
30	Griechenland	723	1	-	9	-	-	59	127
31	Österreich	650	2	-	33	4	-	38	145
32	Bosnien-Herzegowina	572	2	-	12	3	-	81	116
33	Irak	448	-	-	9	1	-	23	101
34	Afghanistan	419	1	-	6	-	1	29	142
35	Russland	396	1	-	16	4	-	14	87
36	Serbien	392	-	-	9	-	-	42	60
37	Vietnam	373	-	-	2	-	-	1	34
38	Nordmazedonien	210	-	-	3	-	-	55	35
39	Albanien	195	-	-	4	-	-	66	19
40	EU-Staaten ³⁾	10 789	18	-	272	15	7	2 462	1 633

¹⁾ Ohne Reisegewerbe. - ²⁾ Der Ergebnisausweis für haftungsbeschränkte Unternehmergesellschaften ist seit 2009 möglich. - ³⁾ Ohne Deutschland.

sowie nach Art der Niederlassung und Rechtsform

noch: davon											Lfd. Nr.
Verkehr und Lagerei	Gast- gewerbe	Infor- mation und Kommuni- kation	Erbringung von Finanz- und Versiche- rungs- dienst- leistungen	Grund- stücks- und Woh- nungs- wesen	Erbringung von frei- beruflichen, wissen- schaftlichen und technischen Dienst- leistungen	Erbringung von sonstigen wirtschaft- lichen Dienst- leistungen	Erziehung und Unterricht	Gesund- heits- und Sozial- wesen	Kunst, Unter- haltung und Erholung	Öffentliche Verwaltung, Verteidigung; Sozialver- sicherung; Erbringung von sonstigen Dienst- leistungen	
H	I	J	K	L	M	N	P	Q	R	O + S	
3 158	7 500	5 951	4 474	2 680	12 558	14 837	3 848	2 287	3 096	11 844	1
Davon nach der Art der Niederlassung											
2 919	6 695	5 712	4 288	2 563	12 147	14 359	3 696	2 165	2 942	11 471	2
54	248	49	78	28	100	74	46	30	47	133	3
185	557	190	108	89	311	404	106	92	107	240	4
Davon nach der Rechtsform des Unternehmens											
2 418	5 434	4 336	2 776	1 188	9 202	12 600	3 412	1 968	2 539	10 805	5
7	24	9	34	10	10	15	4	3	11	2	6
6	13	4	5	6	14	23	2	-	3	3	7
											8
60	115	42	157	294	208	116	23	21	32	39	
116	633	293	48	215	460	668	178	63	256	365	9
12	3	28	24	7	27	4	13	-	-	4	10
523	1 177	1 218	1 384	941	2 600	1 382	210	223	252	611	11
76	185	258	245	98	380	277	44	26	43	106	12
-	-	3	1	1	4	1	-	-	-	-	13
-	8	2	27	9	12	7	1	5	-	6	14
2	74	-	2	-	4	1	3	1	2	5	15
14	19	16	16	9	17	20	2	3	1	4	16
Darunter Einzelunternehmen nach dem Geschlecht des Inhabers											
2 005	3 676	3 262	2 041	746	4 976	8 720	1 183	385	1 687	3 402	17
413	1 758	1 074	735	442	4 226	3 880	2 229	1 583	852	7 403	18
Darunter Einzelunternehmen nach ausgewählter Staatsangehörigkeit des Inhabers											
1 253	2 896	3 832	2 349	1 073	8 240	8 860	3 082	1 705	2 273	8 051	19
313	147	26	122	14	55	503	19	23	12	429	20
147	451	58	52	19	87	354	20	15	53	246	21
25	23	16	6	8	40	270	17	14	10	148	22
68	64	28	28	11	52	286	14	14	12	125	23
26	343	18	30	7	66	104	21	5	15	106	24
19	66	10	19	3	13	381	1	-	1	47	25
15	18	41	5	-	50	85	26	17	12	274	26
84	58	5	13	2	14	223	4	6	5	49	27
46	38	15	26	2	35	148	14	17	5	134	28
96	122	15	10	1	20	124	2	2	2	100	29
81	196	11	8	3	34	102	10	3	18	61	30
16	39	45	12	12	83	79	32	20	17	73	31
25	36	17	15	3	23	170	3	6	4	56	32
24	96	6	4	-	5	69	3	1	10	96	33
15	89	6	3	2	10	78	3	2	2	30	34
6	7	22	13	6	58	35	15	14	7	91	35
21	36	7	8	1	18	143	1	2	3	41	36
-	192	2	3	-	8	3	2	2	1	123	37
10	14	1	2	1	6	66	-	2	3	12	38
9	31	-	-	3	5	48	1	-	1	8	39
691	1 016	227	263	66	492	1 905	177	137	123	1 285	40

6. Gewerbeabmeldungen in Bayern 2023 nach Wirtschaftsabschnitten

Lfd. Nr.	Art der Niederlassung ----- Rechtsform ----- Geschlecht ----- Staatsangehörigkeit	Gewerbe- abmeldungen insgesamt ¹⁾	davon						
			Land- und Forst- wirtschaft, Fischerei	Bergbau und Gewinnung von Steinen und Erden	Verarbei- tendes Gewerbe	Energie- versor- gung	Wasser- versorgung; Abwasser- und Abfall- entsorgung und Besei- tigung von Umweltver- schmutzungen	Bau- gewerbe	Handel; Instand- haltung und Reparatur von Kfz
			A	B	C	D	E	F	G
1	Insgesamt	103 763	919	34	6 184	1 223	135	9 111	26 006
Davon nach der Art der Niederlassung									
2	Hauptniederlassung	97 920	912	31	5 785	1 202	128	8 948	23 686
3	Zweigniederlassung	1 644	4	1	119	4	1	44	606
4	Unselbständige Zweigstelle	4 199	3	2	280	17	6	119	1 714
Davon nach der Rechtsform des Unternehmens									
5	Einzelunternehmen	84 055	797	23	4 856	858	83	7 440	20 814
6	Offene Handelsgesellschaft	339	3	-	18	1	1	32	163
7	Kommanditgesellschaft	238	-	-	14	4	1	16	96
8	Gesellschaft mit beschränkter Haftung & Co. KG	1 594	3	2	124	123	5	121	434
9	Gesellschaft des bürgerlichen Rechts	6 224	92	4	363	167	12	624	1 665
10	Aktiengesellschaft	281	-	1	12	5	2	8	54
11	Gesellschaft mit beschränkter Haftung	10 657	23	4	776	65	30	828	2 683
12	dar. Unternehmergees. (haftungsbeschr.) ²⁾ ..	1 364	6	-	71	10	2	114	296
13	Private Company Limited by Shares	50	-	-	1	-	-	5	18
14	Genossenschaft	52	-	-	2	-	-	1	5
15	Eingetragener Verein	61	-	-	-	-	-	1	14
16	Sonstige Rechtsformen	212	1	-	18	-	1	35	60
Darunter Einzelunternehmen nach dem Geschlecht des Inhabers									
17	Männlich	52 389	582	20	2 642	669	72	7 013	12 667
18	Weiblich	31 666	215	3	2 214	189	11	427	8 147
Darunter Einzelunternehmen nach ausgewählter Staatsangehörigkeit des Inhabers									
19	Deutschland	66 026	746	14	4 442	842	72	4 194	17 459
20	Rumänien	2 450	2	-	34	-	3	825	265
21	Türkei	2 270	2	7	55	4	1	148	645
22	Polen	1 573	8	-	15	-	-	768	122
23	Kroatien	849	2	-	33	-	-	190	112
24	Italien	1 067	-	-	32	1	-	75	235
25	Kosovo	634	5	-	12	-	2	186	85
26	Ukraine	369	4	-	6	-	-	57	68
27	Bulgarien	678	-	-	11	-	-	206	88
28	Ungarn	747	2	-	28	-	2	179	87
29	Syrien	623	-	-	8	-	1	42	175
30	Griechenland	732	1	-	8	1	-	60	128
31	Österreich	733	7	1	35	5	-	42	156
32	Bosnien-Herzegowina	368	2	-	6	-	-	76	72
33	Irak	392	-	-	3	-	-	21	93
34	Afghanistan	303	1	-	2	-	-	23	82
35	Russland	257	2	-	4	-	-	13	62
36	Serbien	403	1	-	7	-	-	64	62
37	Vietnam	306	-	-	4	-	-	2	29
38	Nordmazedonien	144	1	-	6	-	-	39	29
39	Albanien	81	-	-	2	-	-	27	8
40	EU-Staaten ³⁾	9 980	29	1	245	11	7	2 478	1 424

¹⁾ Ohne Reisegewerbe. - ²⁾ Der Ergebnisausweis für haftungsbeschränkte Unternehmergeellschaften ist seit 2009 möglich. - ³⁾ Ohne Deutschland.

sowie nach Art der Niederlassung und Rechtsform

noch: davon											Lfd. Nr.
Verkehr und Lagerei	Gastgewerbe	Information und Kommunikation	Erbringung von Finanz- und Versicherungsleistungen	Grundstücks- und Wohnungswesen	Erbringung von freiberuflichen, wissenschaftlichen und technischen Dienstleistungen	Erbringung von sonstigen wirtschaftlichen Dienstleistungen	Erziehung und Unterricht	Gesundheits- und Sozialwesen	Kunst, Unterhaltung und Erholung	Öffentliche Verwaltung, Verteidigung; Sozialversicherung; Erbringung von sonstigen Dienstleistungen	
H	I	J	K	L	M	N	P	Q	R	O + S	
3 796	7 508	4 726	3 910	2 384	9 368	12 145	2 368	1 891	2 253	9 802	1
Davon nach der Art der Niederlassung											
3 599	6 799	4 523	3 674	2 278	9 043	11 728	2 246	1 759	2 085	9 494	2
59	230	48	93	30	69	81	58	26	55	116	3
138	479	155	143	76	256	336	64	106	113	192	4
Davon nach der Rechtsform des Unternehmens											
3 149	5 876	3 494	3 159	1 334	7 184	10 436	2 102	1 599	1 825	9 026	5
11	23	9	16	12	21	14	-	5	3	7	6
3	30	9	4	10	29	12	-	2	1	7	7
										-	8
47	80	60	58	234	137	100	7	10	16	33	
131	683	322	53	193	460	609	131	132	213	370	9
17	5	34	75	11	34	11	1	2	-	9	10
424	758	781	496	579	1 480	945	119	137	190	339	11
54	103	138	56	63	184	153	17	19	20	58	12
2	-	5	-	1	5	4	3	1	-	5	13
-	3	1	32	3	2	2	1	-	-	-	14
1	33	3	2	-	-	-	2	1	4	-	15
11	17	8	15	7	16	12	2	2	1	6	16
Darunter Einzelunternehmen nach dem Geschlecht des Inhabers											
2 590	3 885	2 637	2 331	854	4 094	6 913	897	369	1 216	2 938	17
559	1 991	857	828	480	3 090	3 523	1 205	1 230	609	6 088	18
Darunter Einzelunternehmen nach ausgewählter Staatsangehörigkeit des Inhabers											
1 693	3 467	3 126	2 811	1 235	6 390	7 644	1 905	1 390	1 626	6 970	19
326	88	21	57	6	42	383	11	12	5	370	20
218	443	42	56	16	92	279	7	31	42	182	21
60	28	12	11	4	32	311	12	24	9	157	22
88	64	15	27	4	31	176	5	8	11	83	23
37	381	14	23	8	40	99	12	4	10	96	24
14	55	5	13	3	6	209	2	-	1	36	25
11	5	17	6	4	30	43	9	9	2	98	26
78	49	6	6	2	24	145	5	6	2	50	27
72	36	9	26	-	23	137	2	12	2	130	28
91	114	10	6	1	19	90	1	2	5	58	29
102	238	10	17	3	31	65	7	3	8	50	30
27	67	46	12	16	85	84	19	21	19	91	31
29	33	7	6	-	11	83	2	5	4	32	32
27	103	7	3	-	8	61	4	1	6	55	33
20	65	4	6	1	14	65	3	1	1	15	34
13	9	18	2	5	29	21	9	6	2	62	35
30	26	11	7	4	16	130	2	4	5	34	36
3	158	3	5	-	4	3	2	3	3	87	37
6	16	1	2	-	8	27	-	1	-	8	38
5	18	-	1	3	-	12	-	1	1	3	39
851	1 052	168	202	53	421	1 556	106	108	97	1 171	40

**7. Gewerbeanmeldungen in Bayern 2023 nach Regierungsbezirken
sowie nach Wirtschaftsabschnitten und ausgewählten Wirtschaftsabteilungen**

Nr. der Klassi- fikation ¹⁾	Wirtschaftszweig (H.v. = Herstellung von E.v. = Erbringung von)	Ge- werbe- anmel- dungen insge- samt ²⁾	davon							
			Neuerichtung			Zuzug	sonstige Anmeldung			
			ins- gesamt	davon			ins- gesamt	davon		
				Neu- gründung	Um- wand- lung			Rechts- form- wechsel	Gesell- schafter- eintritt	Erbfolge/ Kauf/ Pacht
Oberbayern										
A	Land- u. Forstwirtschaft, Fischerei	348	287	287	-	46	15	2	3	10
B	Bergbau u. Gewinnung v. Steinen u. Erden	18	13	13	-	3	2	-	1	1
C	Verarbeitendes Gewerbe	2 452	1 952	1 929	23	355	145	63	6	76
10	dar. H.v. Nahrungs- u. Futtermitteln	229	160	145	15	21	48	17	1	30
11	Getränkeherstellung	29	19	19	-	2	8	3	1	4
13	H.v. Textilien	199	177	177	-	20	2	-	1	1
14	H.v. Bekleidung	179	151	150	1	24	4	2	-	2
16	H.v. Holz-, Flecht-, Korb- u. Korkwaren (ohne Möbel)	185	152	151	1	26	7	2	-	5
18	H.v. Druckerzeugnissen; Vervielfältigung v. bespielten Ton-, Bild- u. Datenträgern	209	181	181	-	23	5	3	-	2
25	H.v. Metallerzeugnissen	175	135	135	-	24	16	11	-	5
26	H.v. DV-Geräten, elektron. u. optischen Erzeugnissen	82	55	54	1	23	4	3	-	1
27	H.v. elektrischen Ausrüstungen	42	25	25	-	17	-	-	-	-
28	Maschinenbau	96	63	60	3	26	7	3	-	4
29	H.v. Kraftwagen u. Kraftwagenteilen	18	14	14	-	4	-	-	-	-
31	H.v. Möbeln	79	48	48	-	17	14	6	-	8
D	Energieversorgung	588	502	502	-	42	44	8	7	29
E	Wasserversorgung; Abwasser- u. Abfallentsorgung u. Beseitigung v. Umweltverschmutzungen	43	26	25	1	11	6	2	-	4
F	Baugewerbe	3 614	2 732	2 727	5	716	166	65	46	55
41	dav. Hochbau	141	96	96	-	41	4	2	-	2
42	Tiefbau	104	83	83	-	19	2	1	-	1
43	vorbereitende Baustellenarbeiten, Bauinstallation u. sonstiges Ausbaugewerbe	3 369	2 553	2 548	5	656	160	62	46	52
G	Handel; Instandhaltung u. Reparatur v. Kfz	9 606	7 899	7 828	71	1 087	620	153	40	427
45	dav. Handel mit Kfz; Instandhaltung u. Reparatur v. Kfz	960	748	745	3	152	60	22	4	34
46	Großhandel (ohne Handel mit Kfz)	1 744	1 360	1 349	11	313	71	30	9	32
47	Einzelhandel (ohne Handel mit Kfz)	6 902	5 791	5 734	57	622	489	101	27	361
H	Verkehr u. Lagerei	1 335	1 091	1 087	4	194	50	14	5	31
49	dar. Landverkehr u. Transport in Rohrfernleitungen	882	718	718	-	126	38	10	2	26
53	Post-, Kurier- u. Expressdienste	225	194	194	-	25	6	-	3	3
I	Gastgewerbe	2 768	1 908	1 872	36	77	783	78	31	674
55	dav. Beherbergung	266	156	154	2	15	95	15	4	76
56	Gastronomie	2 502	1 752	1 718	34	62	688	63	27	598
J	Information u. Kommunikation	2 738	2 184	2 171	13	505	49	26	8	15
58	dar. Verlagswesen	174	123	121	2	48	3	1	1	1
61	Telekommunikation	101	89	88	1	10	2	-	-	2
62	E. v. Dienstleistungen der Informationstechnologie	1 794	1 416	1 408	8	348	30	20	1	9
63	Informationsdienstleistungen	285	234	233	1	43	8	2	4	2
K	E.v. Finanz- u. Versicherungsdienstleistungen	1 717	1 260	1 250	10	417	40	19	5	16
66	dar. mit Finanz- u. Versicherungsdienstleistungen verbundene Tätigkeiten	1 026	754	749	5	251	21	10	4	7
L	Grundstücks- u. Wohnungswesen	1 066	707	699	8	304	55	15	12	28
M	E.v. freiberuflichen, wissenschaftlichen u. technischen Dienstleistungen	5 703	4 574	4 556	18	1 024	105	55	13	37
70	dar. Verwaltung u. Führung v. Unternehmen u. Betrieben; Unternehmensberatung	1 553	1 146	1 138	8	375	32	21	3	8
73	Werbung u. Marktforschung	896	735	733	2	143	18	6	6	6
N	E.v. sonstigen wirtschaftlichen Dienstleistungen	6 260	5 264	5 246	18	884	112	46	14	52
77	dar. Vermietung v. beweglichen Sachen	455	404	393	11	40	11	2	1	8
78	Vermittlung u. Überlassung v. Arbeitskräften	229	189	187	2	34	6	3	2	1
79	Reisebüros, -veranstalter u. E.v. sonstigen Reservierungsdienstleistungen	146	109	109	-	32	5	1	-	4
81	Gebäudebetreuung; Garten- u. Landschaftsbau	3 178	2 683	2 682	1	427	68	31	7	30
P	Erziehung u. Unterricht	1 567	1 340	1 339	1	197	30	8	4	18
Q	Gesundheits- u. Sozialwesen	892	756	755	1	119	17	9	-	8
R	Kunst, Unterhaltung u. Erholung	1 190	954	954	-	154	82	11	8	63
O + S	Öffentliche Verwaltung, Verteidigung; Sozialversicherung; E.v. sonstigen Dienstleistungen	4 293	3 573	3 570	3	567	153	34	8	111
A - S	Insgesamt	46 198	37 022	36 810	212	6 702	2 474	608	211	1 655

¹⁾ Klassifikation der Wirtschaftszweige, Ausgabe 2008 (WZ 2008), Kurzbezeichnung. - ²⁾ Ohne Reisegewerbe.

**Noch: 7. Gewerbeanmeldungen in Bayern 2023 nach Regierungsbezirken
sowie nach Wirtschaftsabschnitten und ausgewählten Wirtschaftsabteilungen**

Nr. der Klassifikation ¹⁾	Wirtschaftszweig (H.v. = Herstellung von E.v. = Erbringung von)	Ge- werbe- anmel- dungen insge- samt ²⁾	davon							
			Neuerrichtung			Zuzug	sonstige Anmeldung			
			ins- gesamt	davon			ins- gesamt	davon		
				Neu- gründung	Um- wand- lung			Rechts- form- wechsel	Gesell- schafter- eintritt	Erbfolge/ Kauf/ Pacht
Niederbayern										
A	Land- u. Forstwirtschaft, Fischerei	149	120	120	-	19	10	2	1	7
B	Bergbau u. Gewinnung v. Steinen u. Erden	1	1	1	-	-	-	-	-	-
C	Verarbeitendes Gewerbe	939	767	754	13	102	70	21	3	46
10	dar. H.v. Nahrungs- u. Futtermitteln	79	53	47	6	7	19	1	-	18
11	Getränkeherstellung	15	7	7	-	1	7	2	-	5
13	H.v. Textilien	78	70	70	-	8	-	-	-	-
14	H.v. Bekleidung	70	65	64	1	3	2	1	-	1
16	H.v. Holz-, Flecht-, Korb- u. Korkwaren (ohne Möbel)	112	94	94	-	8	10	1	-	9
18	H.v. Druckerzeugnissen; Vervielfältigung v. bespielten Ton-, Bild- u. Datenträgern	55	45	44	1	8	2	1	1	-
25	H.v. Metallernzeugnissen	104	85	84	1	15	4	4	-	-
26	H.v. DV-Geräten, elektron. u. optischen Erzeugnissen	21	18	18	-	2	1	1	-	-
27	H.v. elektrischen Ausrüstungen	7	4	3	1	1	2	1	-	1
28	Maschinenbau	41	31	30	1	7	3	3	-	-
29	H.v. Kraftwagen u. Kraftwagenteilen	4	1	1	-	1	2	1	-	1
31	H.v. Möbeln	20	14	14	-	2	4	-	-	4
D	Energieversorgung	203	175	174	1	6	22	5	3	14
E	Wasserversorgung; Abwasser- u. Abfallentsorgung u. Beseitigung v. Umweltverschmutzungen	8	6	6	-	1	1	-	-	1
F	Baugewerbe	938	716	714	2	154	68	35	11	22
41	dav. Hochbau	34	26	26	-	6	2	1	-	1
42	Tiefbau	19	15	15	-	3	1	1	-	-
43	vorbereitende Baustellenarbeiten, Bauinstallation u. sonstiges Ausbaugewerbe	885	675	673	2	145	65	33	11	21
G	Handel; Instandhaltung u. Reparatur v. Kfz	2 818	2 338	2 323	15	282	198	56	9	133
45	dav. Handel mit Kfz; Instandhaltung u. Reparatur v. Kfz	396	321	321	-	54	21	6	-	15
46	Großhandel (ohne Handel mit Kfz)	493	367	366	1	82	44	18	4	22
47	Einzelhandel (ohne Handel mit Kfz)	1 929	1 650	1 636	14	146	133	32	5	96
H	Verkehr u. Lagerei	258	196	196	-	43	19	8	1	10
49	dar. Landverkehr u. Transport in Rohrfernleitungen	134	99	99	-	25	10	3	-	7
53	Post-, Kurier- u. Expressdienste	60	50	50	-	5	5	2	-	3
I	Gastgewerbe	747	480	478	2	15	252	27	5	220
55	dav. Beherbergung	98	59	59	-	-	39	5	-	34
56	Gastronomie	649	421	419	2	15	213	22	5	186
J	Information u. Kommunikation	416	313	313	-	91	12	9	-	3
58	dar. Verlagswesen	27	19	19	-	7	1	1	-	-
61	Telekommunikation	26	22	22	-	3	1	-	-	1
62	E. v. Dienstleistungen der Informationstechnologie	261	191	191	-	60	10	8	-	2
63	Informationsdienstleistungen	51	39	39	-	12	-	-	-	-
K	E.v. Finanz- u. Versicherungsdienstleistungen	356	265	260	5	81	10	7	3	-
66	dar. mit Finanz- u. Versicherungsdienstleistungen verbundene Tätigkeiten	252	184	183	1	61	7	4	3	-
L	Grundstücks- u. Wohnungswesen	296	214	213	1	58	24	10	2	12
M	E.v. freiberuflichen, wissenschaftlichen u. technischen Dienstleistungen	1 039	849	847	2	171	19	13	1	5
70	dar. Verwaltung u. Führung v. Unternehmen u. Betrieben; Unternehmensberatung	254	197	196	1	49	8	7	-	1
73	Werbung u. Marktforschung	198	167	167	-	26	5	3	1	1
N	E.v. sonstigen wirtschaftlichen Dienstleistungen	1 475	1 245	1 241	4	200	30	8	5	17
77	dar. Vermietung v. beweglichen Sachen	150	136	136	-	13	1	-	-	1
78	Vermittlung u. Überlassung v. Arbeitskräften	68	48	47	1	12	8	3	1	4
79	Reisebüros, -veranstalter u. E.v. sonstigen Reservierungsdienstleistungen	33	28	28	-	4	1	1	-	-
81	Gebäudebetreuung; Garten- u. Landschaftsbau	853	724	724	-	112	17	3	4	10
P	Erziehung u. Unterricht	313	259	259	-	47	7	4	2	1
Q	Gesundheits- u. Sozialwesen	233	197	192	5	32	4	2	1	1
R	Kunst, Unterhaltung u. Erholung	264	201	201	-	33	30	1	5	24
O + S	Öffentliche Verwaltung, Verteidigung; Sozialversicherung; E.v. sonstigen Dienstleistungen	1 006	836	835	1	139	31	3	1	27
A - S	Insgesamt	11 459	9 178	9 127	51	1 474	807	211	53	543

¹⁾ Klassifikation der Wirtschaftszweige, Ausgabe 2008 (WZ 2008), Kurzbezeichnung. - ²⁾ Ohne Automatenaufsteller und Reisegewerbe.

**Noch: 7. Gewerbeanmeldungen in Bayern 2023 nach Regierungsbezirken
sowie nach Wirtschaftsabschnitten und ausgewählten Wirtschaftsabteilungen**

Nr. der Klassifikation ¹⁾	Wirtschaftszweig (H.v. = Herstellung von E.v. = Erbringung von)	Gewerbeanmeldungen insgesamt ²⁾	davon							
			Neuerichtung			Zuzug	sonstige Anmeldung			
			insgesamt	davon Neugründung	Umwandlung		insgesamt	Rechtsformwechsel	Gesellschaftereintritt	Erbfolge/Kauf/Pacht
Oberpfalz										
A	Land- u. Forstwirtschaft, Fischerei	142	119	119	-	16	7	2	1	4
B	Bergbau u. Gewinnung v. Steinen u. Erden	2	2	2	-	-	-	-	-	-
C	Verarbeitendes Gewerbe	685	557	551	6	63	65	14	14	37
10	dar. H.v. Nahrungs- u. Futtermitteln	66	50	45	5	2	14	1	1	12
11	Getränkeherstellung	10	3	3	-	-	7	3	-	4
13	H.v. Textilien	70	65	65	-	5	-	-	-	-
14	H.v. Bekleidung	39	37	37	-	2	-	-	-	-
16	H.v. Holz-, Flecht-, Korb- u. Korkwaren (ohne Möbel)	73	60	59	1	3	10	4	-	6
18	H.v. Druckerzeugnissen; Vervielfältigung v. bespielten Ton-, Bild- u. Datenträgern	54	48	48	-	4	2	-	1	1
25	H.v. Metallerzeugnissen	90	60	60	-	14	16	1	10	5
26	H.v. DV-Geräten, elektron. u. optischen Erzeugnissen	12	8	8	-	3	1	-	-	1
27	H.v. elektrischen Ausrüstungen	10	7	7	-	2	1	1	-	-
28	Maschinenbau	22	17	17	-	1	4	2	1	1
29	H.v. Kraftwagen u. Kraftwagenteilen	4	4	4	-	-	-	-	-	-
31	H.v. Möbeln	11	8	8	-	1	2	-	-	2
D	Energieversorgung	157	132	130	2	4	21	4	1	16
E	Wasserversorgung; Abwasser- u. Abfallentsorgung u. Beseitigung v. Umweltverschmutzungen	6	4	4	-	-	2	-	-	2
F	Baugewerbe	711	552	552	-	119	40	16	11	13
41	dav. Hochbau	39	29	29	-	8	2	1	1	-
42	Tiefbau	16	14	14	-	2	-	-	-	-
43	vorbereitende Baustellenarbeiten, Bauinstallation u. sonstiges Ausbaugewerbe	656	509	509	-	109	38	15	10	13
G	Handel; Instandhaltung u. Reparatur v. Kfz	2 366	2 003	1 991	12	216	147	39	9	99
45	dav. Handel mit Kfz; Instandhaltung u. Reparatur v. Kfz	301	229	227	2	53	19	3	3	13
46	Großhandel (ohne Handel mit Kfz)	358	300	298	2	47	11	3	-	8
47	Einzelhandel (ohne Handel mit Kfz)	1 707	1 474	1 466	8	116	117	33	6	78
H	Verkehr u. Lagerei	183	137	137	-	27	19	5	3	11
49	dar. Landverkehr u. Transport in Rohrfernleitungen	107	74	74	-	21	12	3	1	8
53	Post-, Kurier- u. Expressdienste	34	29	29	-	4	1	-	-	1
I	Gastgewerbe	565	383	381	2	14	168	10	7	151
55	dav. Beherbergung	60	40	40	-	3	17	2	-	15
56	Gastronomie	505	343	341	2	11	151	8	7	136
J	Information u. Kommunikation	416	334	330	4	75	7	3	1	3
58	dar. Verlagswesen	31	26	25	1	5	-	-	-	-
61	Telekommunikation	11	10	10	-	-	1	-	-	1
62	E. v. Dienstleistungen der Informationstechnologie	266	217	214	3	47	2	2	-	-
63	Informationsdienstleistungen	35	25	25	-	9	1	-	-	1
K	E.v. Finanz- u. Versicherungsdienstleistungen	398	311	300	11	67	20	15	3	2
66	dar. mit Finanz- u. Versicherungsdienstleistungen verbundene Tätigkeiten	269	198	196	2	59	12	8	2	2
L	Grundstücks- u. Wohnungswesen	199	145	144	1	35	19	13	1	5
M	E.v. freiberuflichen, wissenschaftlichen u. technischen Dienstleistungen	932	735	732	3	174	23	11	3	9
70	dar. Verwaltung u. Führung v. Unternehmen u. Betrieben; Unternehmensberatung	197	154	153	1	35	8	6	1	1
73	Werbung u. Marktforschung	226	186	185	1	36	4	-	2	2
N	E.v. sonstigen wirtschaftlichen Dienstleistungen	1 127	976	974	2	119	32	11	5	16
77	dar. Vermietung v. beweglichen Sachen	122	105	104	1	9	8	4	2	2
78	Vermittlung u. Überlassung v. Arbeitskräften	55	42	42	-	9	4	1	2	1
79	Reisebüros, -veranstalter u. E.v. sonstigen Reservierungsdienstleistungen	28	18	18	-	4	6	1	-	5
81	Gebäudebetreuung; Garten- u. Landschaftsbau	593	527	527	-	58	8	3	1	4
P	Erziehung u. Unterricht	323	283	282	1	39	1	-	1	-
Q	Gesundheits- u. Sozialwesen	177	154	153	1	18	5	3	-	2
R	Kunst, Unterhaltung u. Erholung	241	193	193	-	28	20	5	2	13
O + S	Öffentliche Verwaltung, Verteidigung; Sozialversicherung; E.v. sonstigen Dienstleistungen	843	693	693	-	101	49	7	4	38
A - S	Insgesamt	9 473	7 713	7 668	45	1 115	645	158	66	421

¹⁾ Klassifikation der Wirtschaftszweige, Ausgabe 2008 (WZ 2008), Kurzbezeichnung. - ²⁾ Ohne Reisegewerbe.

**Noch: 7. Gewerbeanmeldungen in Bayern 2023 nach Regierungsbezirken
sowie nach Wirtschaftsabschnitten und ausgewählten Wirtschaftsabteilungen**

Nr. der Klassi- fikation ¹⁾	Wirtschaftszweig (H.v. = Herstellung von E.v. = Erbringung von)	Ge- werbe- anmel- dungen insge- samt ²⁾	davon							
			Neuerichtung			Zuzug	sonstige Anmeldung			
			ins- gesamt	davon			ins- gesamt	davon		
				Neu- gründung	Um- wand- lung			Rechts- form- wechsel	Gesell- schafter- eintritt	Erbfolge/ Kauf/ Pacht
Oberfranken										
A	Land- u. Forstwirtschaft, Fischerei	102	89	88	1	10	3	1	-	2
B	Bergbau u. Gewinnung v. Steinen u. Erden	-	-	-	-	-	-	-	-	-
C	Verarbeitendes Gewerbe	570	463	456	7	65	42	14	3	25
10	dar. H.v. Nahrungs- u. Futtermitteln	57	44	42	2	1	12	4	1	7
11	Getränkeherstellung	9	5	5	-	1	3	2	-	1
13	H.v. Textilien	45	40	40	-	4	1	-	-	1
14	H.v. Bekleidung	44	38	38	-	4	2	-	1	1
16	H.v. Holz-, Flecht-, Korb- u. Korkwaren (ohne Möbel)	50	45	45	-	2	3	-	-	3
18	H.v. Druckerzeugnissen; Vervielfältigung v. bespielten Ton-, Bild- u. Datenträgern	36	28	28	-	5	3	1	-	2
25	H.v. Metallerzeugnissen	43	32	32	-	7	4	2	-	2
26	H.v. DV-Geräten, elektron. u. optischen Erzeugnissen	12	10	10	-	2	-	-	-	-
27	H.v. elektrischen Ausrüstungen	6	4	4	-	2	-	-	-	-
28	Maschinenbau	14	7	7	-	7	-	-	-	-
29	H.v. Kraftwagen u. Kraftwagenteilen	1	1	1	-	-	-	-	-	-
31	H.v. Möbeln	13	11	11	-	1	1	1	-	-
D	Energieversorgung	136	123	123	-	7	6	-	2	4
E	Wasserversorgung; Abwasser- u. Abfallentsorgung u. Beseitigung v. Umweltverschmutzungen	11	6	5	1	4	1	1	-	-
F	Baugewerbe	509	396	395	1	82	31	10	8	13
41	dav. Hochbau	11	10	10	-	1	-	-	-	-
42	Tiefbau	9	8	8	-	1	-	-	-	-
43	vorbereitende Baustellenarbeiten, Bauinstallation u. sonstiges Ausbaugewerbe	489	378	377	1	80	31	10	8	13
G	Handel; Instandhaltung u. Reparatur v. Kfz	2 041	1 686	1 671	15	193	162	58	3	101
45	dav. Handel mit Kfz; Instandhaltung u. Reparatur v. Kfz	237	179	177	2	32	26	10	1	15
46	Großhandel (ohne Handel mit Kfz)	309	243	238	5	41	25	10	2	13
47	Einzelhandel (ohne Handel mit Kfz)	1 495	1 264	1 256	8	120	111	38	-	73
H	Verkehr u. Lagerei	162	124	123	1	26	12	5	-	7
49	dar. Landverkehr u. Transport in Rohrfernleitungen	82	64	63	1	9	9	3	-	6
53	Post-, Kurier- u. Expressdienste	33	24	24	-	8	1	-	-	1
I	Gastgewerbe	629	380	378	2	16	233	26	1	206
55	dav. Beherbergung	82	54	53	1	-	28	6	-	22
56	Gastronomie	547	326	325	1	16	205	20	1	184
J	Information u. Kommunikation	361	286	286	-	71	4	3	-	1
58	dar. Verlagswesen	13	12	12	-	1	-	-	-	-
61	Telekommunikation	10	10	10	-	-	-	-	-	-
62	E. v. Dienstleistungen der Informationstechnologie	229	170	170	-	56	3	2	-	1
63	Informationsdienstleistungen	46	41	41	-	4	1	1	-	-
K	E.v. Finanz- u. Versicherungsdienstleistungen	299	215	213	2	79	5	3	-	2
66	dar. mit Finanz- u. Versicherungsdienstleistungen verbundene Tätigkeiten	249	177	176	1	69	3	2	-	1
L	Grundstücks- u. Wohnungswesen	192	142	140	2	40	10	7	-	3
M	E.v. freiberuflichen, wissenschaftlichen u. technischen Dienstleistungen	701	574	573	1	111	16	10	2	4
70	dar. Verwaltung u. Führung v. Unternehmen u. Betrieben; Unternehmensberatung	147	114	114	-	30	3	2	1	-
73	Werbung u. Marktforschung	166	141	141	-	21	4	3	1	-
N	E.v. sonstigen wirtschaftlichen Dienstleistungen	864	735	732	3	101	28	12	6	10
77	dar. Vermietung v. beweglichen Sachen	102	92	91	1	5	5	1	1	3
78	Vermittlung u. Überlassung v. Arbeitskräften	38	28	27	1	3	7	7	-	-
79	Reisebüros, -veranstalter u. E.v. sonstigen Reservierungsdienstleistungen	29	21	21	-	7	1	1	-	-
81	Gebäudebetreuung; Garten- u. Landschaftsbau	448	387	387	-	50	11	2	3	6
P	Erziehung u. Unterricht	253	207	207	-	39	7	3	1	3
Q	Gesundheits- u. Sozialwesen	160	140	140	-	16	4	1	-	3
R	Kunst, Unterhaltung u. Erholung	223	184	184	-	26	13	2	-	11
O + S	Öffentliche Verwaltung, Verteidigung; Sozialversicherung; E.v. sonstigen Dienstleistungen	830	694	694	-	93	43	12	2	29
A - S	Insgesamt	8 043	6 444	6 408	36	979	620	168	28	424

¹⁾ Klassifikation der Wirtschaftszweige, Ausgabe 2008 (WZ 2008), Kurzbezeichnung. - ²⁾ Ohne Automatenaufsteller und Reisegewerbe.

**Noch: 7. Gewerbeanmeldungen in Bayern 2023 nach Regierungsbezirken
sowie nach Wirtschaftsabschnitten und ausgewählten Wirtschaftsabteilungen**

Nr. der Klassi- fikation ¹⁾	Wirtschaftszweig (H.v. = Herstellung von E.v. = Erbringung von)	Ge- werbe- anmel- dungen insge- samt ²⁾	davon							
			Neuerrichtung			Zuzug	sonstige Anmeldung			
			ins- gesamt	davon			ins- gesamt	davon		
				Neu- gründung	Um- wand- lung			Rechts- form- wechsel	Gesell- schafter- eintritt	Erbfolge/ Kauf/ Pacht
Mittelfranken										
A	Land- u. Forstwirtschaft, Fischerei	90	73	73	-	12	5	5	-	-
B	Bergbau u. Gewinnung v. Steinen u. Erden	2	2	2	-	-	-	-	-	-
C	Verarbeitendes Gewerbe	844	697	669	28	94	53	24	1	28
10	dar. H.v. Nahrungs- u. Futtermitteln	89	73	51	22	4	12	5	-	7
11	Getränkeherstellung	10	9	9	-	-	1	1	-	-
13	H.v. Textilien	71	59	58	1	11	1	1	-	-
14	H.v. Bekleidung	59	53	53	-	5	1	-	-	1
16	H.v. Holz-, Flecht-, Korb- u. Korkwaren (ohne Möbel)	65	57	57	-	5	3	3	-	-
18	H.v. Druckerzeugnissen; Vervielfältigung v. bespielten Ton-, Bild- u. Datenträgern	79	62	62	-	13	4	1	-	3
25	H.v. Metallerzeugnissen	71	49	46	3	11	11	5	-	6
26	H.v. DV-Geräten, elektron. u. optischen Erzeugnissen	19	16	16	-	1	2	-	1	1
27	H.v. elektrischen Ausrüstungen	17	15	15	-	1	1	1	-	-
28	Maschinenbau	21	16	16	-	3	2	1	-	1
29	H.v. Kraftwagen u. Kraftwagenteilen	7	3	3	-	3	1	-	-	1
31	H.v. Möbeln	17	12	11	1	4	1	1	-	-
D	Energieversorgung	190	164	164	-	15	11	-	3	8
E	Wasserversorgung; Abwasser- u. Abfallentsorgung u. Beseitigung v. Umweltverschmutzungen	24	14	14	-	7	3	1	-	2
F	Baugewerbe	1 425	1 179	1 176	3	179	67	28	16	23
41	dav. Hochbau	51	40	40	-	10	1	1	-	-
42	Tiefbau	32	25	24	1	3	4	1	-	3
43	vorbereitende Baustellenarbeiten, Bauinstallation u. sonstiges Ausbaugewerbe	1 342	1 114	1 112	2	166	62	26	16	20
G	Handel; Instandhaltung u. Reparatur v. Kfz	3 712	3 096	3 067	29	358	258	56	12	190
45	dav. Handel mit Kfz; Instandhaltung u. Reparatur v. Kfz	400	305	305	-	57	38	10	-	28
46	Großhandel (ohne Handel mit Kfz)	598	460	453	7	112	26	8	2	16
47	Einzelhandel (ohne Handel mit Kfz)	2 714	2 331	2 309	22	189	194	38	10	146
H	Verkehr u. Lagerei	504	426	422	4	56	22	5	-	17
49	dar. Landverkehr u. Transport in Rohrfernleitungen	287	241	240	1	32	14	2	-	12
53	Post-, Kurier- u. Expressdienste	112	99	99	-	10	3	-	-	3
I	Gastgewerbe	1 031	589	586	3	14	428	15	8	405
55	dav. Beherbergung	77	54	54	-	-	23	4	-	19
56	Gastronomie	954	535	532	3	14	405	11	8	386
J	Information u. Kommunikation	793	659	652	7	118	16	8	3	5
58	dar. Verlagswesen	38	32	32	-	4	2	1	-	1
61	Telekommunikation	19	17	17	-	1	1	-	-	1
62	E. v. Dienstleistungen der Informationstechnologie	512	412	406	6	88	12	6	3	3
63	Informationsdienstleistungen	84	74	73	1	10	-	-	-	-
K	E.v. Finanz- u. Versicherungsdienstleistungen	578	447	441	6	121	10	6	2	2
66	dar. mit Finanz- u. Versicherungsdienstleistungen verbundene Tätigkeiten	438	339	336	3	93	6	3	2	1
L	Grundstücks- u. Wohnungswesen	325	228	225	3	73	24	6	2	16
M	E.v. freiberuflichen, wissenschaftlichen u. technischen Dienstleistungen	1 496	1 261	1 260	1	220	15	9	1	5
70	dar. Verwaltung u. Führung v. Unternehmen u. Betrieben; Unternehmensberatung	321	263	263	-	53	5	3	1	1
73	Werbung u. Marktforschung	392	351	350	1	40	1	-	-	1
N	E.v. sonstigen wirtschaftlichen Dienstleistungen	1 922	1 659	1 653	6	204	59	19	5	35
77	dar. Vermietung v. beweglichen Sachen	170	135	134	1	19	16	-	-	16
78	Vermittlung u. Überlassung v. Arbeitskräften	53	38	37	1	8	7	5	-	2
79	Reisebüros, -veranstalter u. E.v. sonstigen Reservierungsdienstleistungen	64	51	50	1	10	3	-	1	2
81	Gebäudebetreuung; Garten- u. Landschaftsbau	1 035	908	906	2	102	25	12	3	10
P	Erziehung u. Unterricht	513	427	427	-	67	19	3	3	13
Q	Gesundheits- u. Sozialwesen	233	199	198	1	27	7	2	2	3
R	Kunst, Unterhaltung u. Erholung	416	340	340	-	44	32	2	3	27
O + S	Öffentliche Verwaltung, Verteidigung; Sozialversicherung; E.v. sonstigen Dienstleistungen	1 733	1 466	1 462	4	152	115	7	9	99
A - S	Insgesamt	15 831	12 926	12 831	95	1 761	1 144	196	70	878

¹⁾ Klassifikation der Wirtschaftszweige, Ausgabe 2008 (WZ 2008), Kurzbezeichnung. - ²⁾ Ohne Reisegewerbe.

**Noch: 7. Gewerbeanmeldungen in Bayern 2023 nach Regierungsbezirken
sowie nach Wirtschaftsabschnitten und ausgewählten Wirtschaftsabteilungen**

Nr. der Klassi- fikation ¹⁾	Wirtschaftszweig (H.v. = Herstellung von E.v. = Erbringung von)	Ge- werbe- anmel- dungen insge- samt ²⁾	davon							
			Neuerichtung			Zuzug	sonstige Anmeldung			
			ins- gesamt	Neu- gründung	Um- wand- lung		ins- gesamt	Rechts- form- wechsel	Gesell- schafter- eintritt	Erbfolge/ Kauf/ Pacht
Unterfranken										
A	Land- u. Forstwirtschaft, Fischerei	118	98	98	-	11	9	4	2	3
B	Bergbau u. Gewinnung v. Steinen u. Erden	1	1	1	-	-	-	-	-	-
C	Verarbeitendes Gewerbe	826	683	668	15	82	61	33	3	25
10	dar. H.v. Nahrungs- u. Futtermitteln	105	66	55	11	5	34	21	1	12
11	Getränkeherstellung	10	7	7	-	1	2	1	-	1
13	H.v. Textilien	81	73	73	-	8	-	-	-	-
14	H.v. Bekleidung	48	46	46	-	2	-	-	-	-
16	H.v. Holz-, Flecht-, Korb- u. Korkwaren (ohne Möbel)	61	58	58	-	3	-	-	-	-
18	H.v. Druckerzeugnissen; Vervielfältigung v. bespielten Ton-, Bild- u. Datenträgern	51	44	44	-	4	3	2	1	-
25	H.v. Metallerzeugnissen	53	44	44	-	7	2	1	-	1
26	H.v. DV-Geräten, elektron. u. optischen Erzeugnissen	21	16	16	-	4	1	1	-	-
27	H.v. elektrischen Ausrüstungen	10	10	9	1	-	-	-	-	-
28	Maschinenbau	30	19	19	-	7	4	2	-	2
29	H.v. Kraftwagen u. Kraftwagenteilen	4	2	1	1	2	-	-	-	-
31	H.v. Möbeln	23	16	15	1	4	3	2	-	1
D	Energieversorgung	177	157	157	-	9	11	2	1	8
E	Wasserversorgung; Abwasser- u. Abfallentsorgung u. Beseitigung v. Umweltverschmutzungen	9	5	5	-	2	2	-	-	2
F	Baugewerbe	832	649	643	6	131	52	31	6	15
41	dav. Hochbau	24	13	13	-	11	-	-	-	-
42	Tiefbau	30	23	23	-	7	-	-	-	-
43	vorbereitende Baustellenarbeiten, Bauinstallation u. sonstiges Ausbaugewerbe	778	613	607	6	113	52	31	6	15
G	Handel; Instandhaltung u. Reparatur v. Kfz	2 781	2 330	2 303	27	288	163	53	9	101
45	dav. Handel mit Kfz; Instandhaltung u. Reparatur v. Kfz	274	217	217	-	36	21	7	-	14
46	Großhandel (ohne Handel mit Kfz)	444	343	331	12	76	25	9	2	14
47	Einzelhandel (ohne Handel mit Kfz)	2 063	1 770	1 755	15	176	117	37	7	73
H	Verkehr u. Lagerei	261	192	192	-	54	15	6	1	8
49	dar. Landverkehr u. Transport in Rohrfernleitungen	132	98	98	-	26	8	3	1	4
53	Post-, Kurier- u. Expressdienste	44	30	30	-	11	3	1	-	2
I	Gastgewerbe	645	427	424	3	20	198	24	3	171
55	dav. Beherbergung	84	53	53	-	-	31	4	2	25
56	Gastronomie	561	374	371	3	20	167	20	1	146
J	Information u. Kommunikation	472	370	369	1	91	11	6	-	5
58	dar. Verlagswesen	46	38	38	-	6	2	1	-	1
61	Telekommunikation	17	13	13	-	4	-	-	-	-
62	E. v. Dienstleistungen der Informationstechnologie	300	229	228	1	65	6	4	-	2
63	Informationsdienstleistungen	44	33	33	-	9	2	1	-	1
K	E.v. Finanz- u. Versicherungsdienstleistungen	470	342	337	5	114	14	10	2	2
66	dar. mit Finanz- u. Versicherungsdienstleistungen verbundene Tätigkeiten	337	239	237	2	94	4	1	2	1
L	Grundstücks- u. Wohnungswesen	222	165	163	2	39	18	6	3	9
M	E.v. freiberuflichen, wissenschaftlichen u. technischen Dienstleistungen	1 058	865	858	7	177	16	10	2	4
70	dar. Verwaltung u. Führung v. Unternehmen u. Betrieben; Unternehmensberatung	241	188	183	5	45	8	6	-	2
73	Werbung u. Marktforschung	272	231	229	2	40	1	-	-	1
N	E.v. sonstigen wirtschaftlichen Dienstleistungen	1 201	1 048	1 044	4	128	25	5	4	16
77	dar. Vermietung v. beweglichen Sachen	156	140	140	-	11	5	-	-	5
78	Vermittlung u. Überlassung v. Arbeitskräften	45	38	38	-	5	2	-	1	1
79	Reisebüros, -veranstalter u. E.v. sonstigen Reservierungsdienstleistungen	50	43	43	-	4	3	-	-	3
81	Gebäudebetreuung; Garten- u. Landschaftsbau	575	508	506	2	57	10	3	3	4
P	Erziehung u. Unterricht	319	275	275	-	36	8	-	-	8
Q	Gesundheits- u. Sozialwesen	223	190	185	5	28	5	2	-	3
R	Kunst, Unterhaltung u. Erholung	290	230	230	-	44	16	4	-	12
O + S	Öffentliche Verwaltung, Verteidigung; Sozialversicherung; E.v. sonstigen Dienstleistungen	1 211	1 022	1 022	-	157	32	15	1	16
A - S	Insgesamt	11 116	9 049	8 974	75	1 411	656	211	37	408

¹⁾ Klassifikation der Wirtschaftszweige, Ausgabe 2008 (WZ 2008), Kurzbezeichnung. - ²⁾ Ohne Automatenaufsteller und Reisegewerbe.

**Noch: 7. Gewerbeanmeldungen in Bayern 2023 nach Regierungsbezirken
sowie nach Wirtschaftsabschnitten und ausgewählten Wirtschaftsabteilungen**

Nr. der Klassifikation ¹⁾	Wirtschaftszweig (H.v. = Herstellung von E.v. = Erbringung von)	Gewerbeanmeldungen insgesamt ²⁾	davon							
			Neuerichtung			Zuzug	sonstige Anmeldung			
			insgesamt	davon Neugründung	Umwandlung		insgesamt	Rechtsformwechsel	Gesellschaftereintritt	Erbfolge/Kauf/Pacht
Schwaben										
A	Land- u. Forstwirtschaft, Fischerei	190	151	150	1	25	14	4	3	7
B	Bergbau u. Gewinnung v. Steinen u. Erden	4	2	2	-	1	1	1	-	-
C	Verarbeitendes Gewerbe	1 151	961	943	18	128	62	18	4	40
10	dar. H.v. Nahrungs- u. Futtermitteln	117	93	83	10	10	14	2	-	12
11	Getränkeherstellung	7	5	5	-	1	1	-	-	1
13	H.v. Textilien	84	74	74	-	10	-	-	-	-
14	H.v. Bekleidung	90	79	79	-	10	1	-	-	1
16	H.v. Holz-, Flecht-, Korb- u. Korkwaren (ohne Möbel)	93	84	84	-	5	4	1	-	3
18	H.v. Druckerzeugnissen; Vervielfältigung v. bespielten Ton-, Bild- u. Datenträgern	90	78	78	-	12	-	-	-	-
25	H.v. Metallerzeugnissen	91	63	62	1	21	7	5	-	2
26	H.v. DV-Geräten, elektron. u. optischen Erzeugnissen	35	27	26	1	8	-	-	-	-
27	H.v. elektrischen Ausrüstungen	17	14	14	-	3	-	-	-	-
28	Maschinenbau	32	23	22	1	3	6	3	-	3
29	H.v. Kraftwagen u. Kraftwagenteilen	8	6	6	-	2	-	-	-	-
31	H.v. Möbeln	34	27	27	-	2	5	2	1	2
D	Energieversorgung	236	205	201	4	6	25	3	3	19
E	Wasserversorgung; Abwasser- u. Abfallentsorgung u. Beseitigung v. Umweltverschmutzungen	29	20	17	3	7	2	1	1	-
F	Baugewerbe	1 444	1 091	1 090	1	259	94	31	27	36
41	dav. Hochbau	51	33	33	-	16	2	1	1	-
42	Tiefbau	55	45	45	-	10	-	-	-	-
43	vorbereitende Baustellenarbeiten, Bauinstallation u. sonstiges Ausbaugewerbe	1 338	1 013	1 012	1	233	92	30	26	36
G	Handel; Instandhaltung u. Reparatur v. Kfz	4 387	3 641	3 615	26	463	283	63	20	200
45	dav. Handel mit Kfz; Instandhaltung u. Reparatur v. Kfz	522	399	398	1	84	39	13	2	24
46	Großhandel (ohne Handel mit Kfz)	828	666	662	4	119	43	18	3	22
47	Einzelhandel (ohne Handel mit Kfz)	3 037	2 576	2 555	21	260	201	32	15	154
H	Verkehr u. Lagerei	455	338	336	2	66	51	11	4	36
49	dar. Landverkehr u. Transport in Rohrfernleitungen	261	184	184	-	42	35	8	1	26
53	Post-, Kurier- u. Expressdienste	87	64	64	-	11	12	3	3	6
I	Gastgewerbe	1 115	700	686	14	20	395	26	18	351
55	dav. Beherbergung	153	87	85	2	8	58	4	3	51
56	Gastronomie	962	613	601	12	12	337	22	15	300
J	Information u. Kommunikation	755	587	583	4	159	9	5	1	3
58	dar. Verlagswesen	61	44	44	-	16	1	-	1	-
61	Telekommunikation	25	24	24	-	1	-	-	-	-
62	E. v. Dienstleistungen der Informationstechnologie	507	381	378	3	119	7	5	-	2
63	Informationsdienstleistungen	62	55	54	1	7	-	-	-	-
K	E.v. Finanz- u. Versicherungsdienstleistungen	656	501	499	2	140	15	14	-	1
66	dar. mit Finanz- u. Versicherungsdienstleistungen verbundene Tätigkeiten	503	387	385	2	106	10	9	-	1
L	Grundstücks- u. Wohnungswesen	380	271	267	4	87	22	10	2	10
M	E.v. freiberuflichen, wissenschaftlichen u. technischen Dienstleistungen	1 629	1 308	1 302	6	294	27	14	4	9
70	dar. Verwaltung u. Führung v. Unternehmen u. Betrieben; Unternehmensberatung	359	262	261	1	84	13	9	1	3
73	Werbung u. Marktforschung	429	368	367	1	56	5	2	2	1
N	E.v. sonstigen wirtschaftlichen Dienstleistungen	1 988	1 672	1 666	6	258	58	11	11	36
77	dar. Vermietung v. beweglichen Sachen	224	190	190	-	18	16	3	2	11
78	Vermittlung u. Überlassung v. Arbeitskräften	86	73	70	3	11	2	-	-	2
79	Reisebüros, -veranstalter u. E.v. sonstigen Reservierungsdienstleistungen	80	59	59	-	14	7	-	1	6
81	Gebäudebetreuung; Garten- u. Landschaftsbau	978	833	830	3	124	21	5	3	13
P	Erziehung u. Unterricht	560	461	461	-	89	10	6	1	3
Q	Gesundheits- u. Sozialwesen	369	303	301	2	62	4	2	-	2
R	Kunst, Unterhaltung u. Erholung	472	357	357	-	61	54	9	9	36
O + S	Öffentliche Verwaltung, Verteidigung; Sozialversicherung; E.v. sonstigen Dienstleistungen	1 928	1 623	1 622	1	219	86	21	9	56
A - S	Insgesamt	17 748	14 192	14 098	94	2 344	1 212	250	117	845

¹⁾ Klassifikation der Wirtschaftszweige, Ausgabe 2008 (WZ 2008), Kurzbezeichnung. - ²⁾ Ohne Reisegewerbe.

**8. Gewerbeabmeldungen in Bayern 2023 nach Regierungsbezirken
sowie nach Wirtschaftsabschnitten und ausgewählten Wirtschaftsabteilungen**

Nr. der Klassi- fikation ¹⁾	Wirtschaftszweig (H.v. = Herstellung von E.v. = Erbringung von)	Ge- werbe- abmel- dungen insge- samt ²⁾	davon							
			Aufgabe			Fortzug	sonstige Abmeldung			
			ins- gesamt	davon			ins- gesamt	Rechts- form- wechsel	Gesell- schafter- austritt	Erbfolge/ Verkauf/ Verpach- tung
				voll- ständige Aufgabe	Um- wand- lung					
Oberbayern										
A	Land- u. Forstwirtschaft, Fischerei	287	210	210	-	49	28	6	10	12
B	Bergbau u. Gewinnung v. Steinen u. Erden	16	14	14	-	1	1	-	-	1
C	Verarbeitendes Gewerbe	2 014	1 493	1 455	38	371	150	58	20	72
10	dar. H.v. Nahrungs- u. Futtermitteln	248	174	168	6	23	51	18	3	30
11	Getränkeherstellung	26	15	14	1	3	8	2	3	3
13	H.v. Textilien	167	142	142	-	21	4	-	1	3
14	H.v. Bekleidung	168	149	149	-	16	3	1	-	2
16	H.v. Holz-, Flecht-, Korb- u. Korkwaren (ohne Möbel)	124	96	96	-	23	5	1	1	3
18	H.v. Druckerzeugnissen; Vervielfältigung v. bespielten Ton-, Bild- u. Datenträgern	160	119	116	3	39	2	2	-	-
25	H.v. Metallerzeugnissen	149	108	107	1	26	15	9	2	4
26	H.v. DV-Geräten, elektron. u. optischen Erzeugnissen	95	63	55	8	29	3	1	1	1
27	H.v. elektrischen Ausrüstungen	39	24	23	1	15	-	-	-	-
28	Maschinenbau	73	43	36	7	22	8	1	-	7
29	H.v. Kraftwagen u. Kraftwagenteilen	23	17	15	2	4	2	-	-	2
31	H.v. Möbeln	82	54	54	-	15	13	7	1	5
D	Energieversorgung	356	247	243	4	64	45	7	8	30
E	Wasserversorgung; Abwasser- u. Abfallentsorgung u. Beseitigung v. Umweltverschmutzungen	44	32	29	3	9	3	-	1	2
F	Baugewerbe	3 275	2 442	2 435	7	661	172	67	70	35
41	dav. Hochbau	140	86	85	1	43	11	4	3	4
42	Tiefbau	50	29	29	-	21	-	-	-	-
43	vorbereitende Baustellenarbeiten, Bauinstallation u. sonstiges Ausbaugewerbe	3 085	2 327	2 321	6	597	161	63	67	31
G	Handel; Instandhaltung u. Reparatur v. Kfz	8 765	7 029	6 943	86	1 179	557	177	85	295
45	dav. Handel mit Kfz; Instandhaltung u. Reparatur v. Kfz	977	749	742	7	172	56	25	8	23
46	Großhandel (ohne Handel mit Kfz)	2 002	1 552	1 535	17	365	85	41	18	26
47	Einzelhandel (ohne Handel mit Kfz)	5 786	4 728	4 666	62	642	416	111	59	246
H	Verkehr u. Lagerei	1 734	1 498	1 491	7	168	68	14	10	44
49	dar. Landverkehr u. Transport in Rohrfernleitungen	1 224	1 059	1 058	1	104	61	13	8	40
53	Post-, Kurier- u. Expressdienste	318	287	287	-	27	4	-	2	2
I	Gastgewerbe	2 614	2 028	1 979	49	62	524	86	63	375
55	dav. Beherbergung	254	180	177	3	6	68	13	2	53
56	Gastronomie	2 360	1 848	1 802	46	56	456	73	61	322
J	Information u. Kommunikation	2 246	1 571	1 536	35	608	67	34	20	13
58	dar. Verlagswesen	187	121	118	3	61	5	3	2	-
61	Telekommunikation	86	64	63	1	17	5	1	1	3
62	E. v. Dienstleistungen der Informationstechnologie	1 444	994	974	20	415	35	24	8	3
63	Informationsdienstleistungen	230	176	173	3	48	6	4	1	1
K	E.v. Finanz- u. Versicherungsdienstleistungen	1 353	928	894	34	408	17	9	4	4
66	dar. mit Finanz- u. Versicherungsdienstleistungen verbundene Tätigkeiten	1 037	759	748	11	264	14	7	4	3
L	Grundstücks- u. Wohnungswesen	1 018	692	660	32	275	51	26	14	11
M	E.v. freiberuflichen, wissenschaftlichen u. technischen Dienstleistungen	4 244	3 070	3 011	59	1 064	110	51	28	31
70	dar. Verwaltung u. Führung v. Unternehmen u. Betrieben; Unternehmensberatung	1 209	796	767	29	375	38	21	5	12
73	Werbung u. Marktforschung	893	710	704	6	168	15	7	5	3
N	E.v. sonstigen wirtschaftlichen Dienstleistungen	5 254	4 231	4 199	32	874	149	49	44	56
77	dar. Vermietung v. beweglichen Sachen	358	283	271	12	57	18	2	4	12
78	Vermittlung u. Überlassung v. Arbeitskräften	155	110	108	2	34	11	4	2	5
79	Reisebüros, -veranstalter u. E.v. sonstigen Reservierungsdienstleistungen	164	127	126	1	29	8	4	1	3
81	Gebäudebetreuung; Garten- u. Landschaftsbau	2 705	2 195	2 190	5	429	81	31	25	25
P	Erziehung u. Unterricht	1 014	762	761	1	207	45	11	12	22
Q	Gesundheits- u. Sozialwesen	717	590	590	-	116	11	5	3	3
R	Kunst, Unterhaltung u. Erholung	822	601	595	6	155	66	12	18	36
O + S	Öffentliche Verwaltung, Verteidigung; Sozialversicherung; E.v. sonstigen Dienstleistungen	3 809	3 060	3 054	6	574	175	44	35	96
A - S	Insgesamt	39 582	30 498	30 099	399	6 845	2 239	656	445	1 138

¹⁾ Klassifikation der Wirtschaftszweige, Ausgabe 2008 (WZ 2008), Kurzbezeichnung. - ²⁾ Ohne Reisegewerbe.

**Noch: 8. Gewerbeabmeldungen in Bayern 2023 nach Regierungsbezirken
sowie nach Wirtschaftsabschnitten und ausgewählten Wirtschaftsabteilungen**

Nr. der Klassi- fikation ¹⁾	Wirtschaftszweig (H.v. = Herstellung von E.v. = Erbringung von)	Ge- werbe- abmel- dungen insge- samt ²⁾	davon							
			Aufgabe			Fortzug	sonstige Abmeldung			
			ins- gesamt	davon			ins- gesamt	Rechts- form- wechsel	Gesell- schafter- austritt	Erfolge/ Verkauf/ Verpach- tung
				voll- ständige Aufgabe	Um- wand- lung					
Niederbayern										
A	Land- u. Forstwirtschaft, Fischerei	146	114	114	-	21	11	3	4	4
B	Bergbau u. Gewinnung v. Steinen u. Erden	2	2	2	-	-	-	-	-	-
C	Verarbeitendes Gewerbe	722	566	556	10	94	62	13	7	42
10	dar. H.v. Nahrungs- u. Futtermitteln	94	68	68	-	6	20	1	2	17
11	Getränkeherstellung	15	7	7	-	-	8	2	-	6
13	H.v. Textilien	47	46	46	-	1	-	-	-	-
14	H.v. Bekleidung	60	53	53	-	7	-	-	-	-
16	H.v. Holz-, Flecht-, Korb- u. Korkwaren (ohne Möbel)	58	47	47	-	4	7	-	-	7
18	H.v. Druckerzeugnissen; Vervielfältigung v. bespielten Ton-, Bild- u. Datenträgern	41	30	29	1	9	2	-	-	2
25	H.v. Metallerzeugnissen	91	68	66	2	19	4	2	1	1
26	H.v. DV-Geräten, elektron. u. optischen Erzeugnissen	18	16	15	1	1	1	1	-	-
27	H.v. elektrischen Ausrüstungen	11	8	8	-	2	1	1	-	-
28	Maschinenbau	24	16	15	1	5	3	2	-	1
29	H.v. Kraftwagen u. Kraftwagenteilen	6	5	4	1	-	1	1	-	-
31	H.v. Möbeln	23	20	20	-	1	2	-	-	2
D	Energieversorgung	194	116	115	1	47	31	5	3	23
E	Wasserversorgung; Abwasser- u. Abfallentsorgung u. Beseitigung v. Umweltverschmutzungen	7	5	5	-	2	-	-	-	-
F	Baugewerbe	983	747	743	4	159	77	36	23	18
41	dav. Hochbau	42	30	30	-	11	1	1	-	-
42	Tiefbau	27	23	22	1	1	3	2	-	1
43	vorbereitende Baustellenarbeiten, Bauinstallation u. sonstiges Ausbaugewerbe	914	694	691	3	147	73	33	23	17
G	Handel; Instandhaltung u. Reparatur v. Kfz	2 821	2 323	2 295	28	289	209	60	30	119
45	dav. Handel mit Kfz; Instandhaltung u. Reparatur v. Kfz	391	312	312	-	53	26	6	3	17
46	Großhandel (ohne Handel mit Kfz)	469	357	354	3	68	44	19	6	19
47	Einzelhandel (ohne Handel mit Kfz)	1 961	1 654	1 629	25	168	139	35	21	83
H	Verkehr u. Lagerei	290	225	225	-	42	23	8	3	12
49	dar. Landverkehr u. Transport in Rohrfernleitungen	169	126	126	-	24	19	5	3	11
53	Post-, Kurier- u. Expressdienste	77	67	67	-	9	1	-	-	1
I	Gastgewerbe	758	560	559	1	20	178	35	14	129
55	dav. Beherbergung	124	88	88	-	3	33	9	1	23
56	Gastronomie	634	472	471	1	17	145	26	13	106
J	Information u. Kommunikation	341	242	237	5	84	15	7	5	3
58	dar. Verlagswesen	38	28	28	-	5	5	1	1	3
61	Telekommunikation	26	20	19	1	6	-	-	-	-
62	E. v. Dienstleistungen der Informationstechnologie	204	141	137	4	56	7	6	1	-
63	Informationsdienstleistungen	49	33	33	-	13	3	-	3	-
K	E.v. Finanz- u. Versicherungsdienstleistungen	359	268	260	8	81	10	5	3	2
66	dar. mit Finanz- u. Versicherungsdienstleistungen verbundene Tätigkeiten	295	226	224	2	61	8	4	2	2
L	Grundstücks- u. Wohnungswesen	220	159	151	8	46	15	7	3	5
M	E.v. freiberuflichen, wissenschaftlichen u. technischen Dienstleistungen	746	566	560	6	148	32	17	9	6
70	dar. Verwaltung u. Führung v. Unternehmen u. Betrieben; Unternehmensberatung	179	125	122	3	46	8	6	2	-
73	Werbung u. Marktforschung	154	122	122	-	24	8	6	1	1
N	E.v. sonstigen wirtschaftlichen Dienstleistungen	1 161	951	945	6	179	31	13	7	11
77	dar. Vermietung v. beweglichen Sachen	93	80	79	1	11	2	-	2	-
78	Vermittlung u. Überlassung v. Arbeitskräften	51	32	31	1	12	7	4	2	1
79	Reisebüros, -veranstalter u. E.v. sonstigen Reservierungsdienstleistungen	33	28	28	-	4	1	1	-	-
81	Gebäudebetreuung; Garten- u. Landschaftsbau	691	577	577	-	99	15	5	2	8
P	Erziehung u. Unterricht	171	131	131	-	34	6	2	1	3
Q	Gesundheits- u. Sozialwesen	165	134	132	2	26	5	2	2	1
R	Kunst, Unterhaltung u. Erholung	228	184	183	1	24	20	1	8	11
O + S	Öffentliche Verwaltung, Verteidigung; Sozialversicherung; E.v. sonstigen Dienstleistungen	836	658	657	1	147	31	4	1	26
A - S	Insgesamt	10 150	7 951	7 870	81	1 443	756	218	123	415

¹⁾ Klassifikation der Wirtschaftszweige, Ausgabe 2008 (WZ 2008), Kurzbezeichnung. - ²⁾ Ohne Reisegewerbe.

**Noch: 8. Gewerbeabmeldungen in Bayern 2023 nach Regierungsbezirken
sowie nach Wirtschaftsabschnitten und ausgewählten Wirtschaftsabteilungen**

Nr. der Klassi- fikation ¹⁾	Wirtschaftszweig (H.v. = Herstellung von E.v. = Erbringung von)	Ge- werbe- abmel- dungen insge- samt ²⁾	davon							
			Aufgabe			Fortzug	sonstige Abmeldung			
			ins- gesamt	davon			ins- gesamt	Rechts- form- wechsel	Gesell- schafter- austritt	Erbfolge/ Verkauf/ Verpach- tung
				voll- ständige Aufgabe	Um- wand- lung					
Oberpfalz										
A	Land- u. Forstwirtschaft, Fischerei	76	54	54	-	12	10	3	4	3
B	Bergbau u. Gewinnung v. Steinen u. Erden	2	2	2	-	-	-	-	-	-
C	Verarbeitendes Gewerbe	559	438	429	9	60	61	10	23	28
10	dar. H.v. Nahrungs- u. Futtermitteln	66	52	51	1	5	9	-	3	6
11	Getränkeherstellung	7	3	3	-	-	4	2	-	2
13	H.v. Textilien	42	38	38	-	4	-	-	-	-
14	H.v. Bekleidung	43	41	41	-	2	-	-	-	-
16	H.v. Holz-, Flecht-, Korb- u. Korkwaren (ohne Möbel)	64	50	49	1	5	9	2	-	7
18	H.v. Druckerzeugnissen; Vervielfältigung v. bespielten Ton-, Bild- u. Datenträgern	38	29	29	-	8	1	-	1	-
25	H.v. Metallerzeugnissen	78	50	49	1	10	18	1	14	3
26	H.v. DV-Geräten, elektron. u. optischen Erzeugnissen	9	6	6	-	2	1	-	-	1
27	H.v. elektrischen Ausrüstungen	5	3	2	1	1	1	-	-	1
28	Maschinenbau	18	12	12	-	4	2	2	-	-
29	H.v. Kraftwagen u. Kraftwagenteilen	2	2	2	-	-	-	-	-	-
31	H.v. Möbeln	16	10	10	-	3	3	-	1	2
D	Energieversorgung	85	64	62	2	4	17	3	1	13
E	Wasserversorgung; Abwasser- u. Abfallentsorgung u. Beseitigung v. Umweltverschmutzungen	15	8	8	-	6	1	1	-	-
F	Baugewerbe	603	451	450	1	95	57	16	22	19
41	dav. Hochbau	24	17	17	-	6	1	-	-	1
42	Tiefbau	20	10	10	-	7	3	1	1	1
43	vorbereitende Baustellenarbeiten, Bauinstallation u. sonstiges Ausbaugewerbe	559	424	423	1	82	53	15	21	17
G	Handel; Instandhaltung u. Reparatur v. Kfz	2 102	1 732	1 709	23	206	164	44	26	94
45	dav. Handel mit Kfz; Instandhaltung u. Reparatur v. Kfz	249	192	189	3	37	20	3	4	13
46	Großhandel (ohne Handel mit Kfz)	339	276	269	7	45	18	6	4	8
47	Einzelhandel (ohne Handel mit Kfz)	1 514	1 264	1 251	13	124	126	35	18	73
H	Verkehr u. Lagerei	197	154	153	1	23	20	5	3	12
49	dar. Landverkehr u. Transport in Rohrfernleitungen	121	92	91	1	14	15	3	1	11
53	Post-, Kurier- u. Expressdienste	34	30	30	-	3	1	-	-	1
I	Gastgewerbe	544	415	411	4	14	115	11	12	92
55	dav. Beherbergung	52	39	39	-	1	12	1	-	11
56	Gastronomie	492	376	372	4	13	103	10	12	81
J	Information u. Kommunikation	263	187	184	3	66	10	6	2	2
58	dar. Verlagswesen	18	15	15	-	3	-	-	-	-
61	Telekommunikation	8	6	5	1	1	1	-	-	1
62	E. v. Dienstleistungen der Informationstechnologie	174	117	115	2	49	8	6	1	1
63	Informationsdienstleistungen	30	23	23	-	7	-	-	-	-
K	E.v. Finanz- u. Versicherungsdienstleistungen	328	243	236	7	73	12	11	1	-
66	dar. mit Finanz- u. Versicherungsdienstleistungen verbundene Tätigkeiten	285	212	211	1	62	11	10	1	-
L	Grundstücks- u. Wohnungswesen	126	81	77	4	33	12	6	3	3
M	E.v. freiberuflichen, wissenschaftlichen u. technischen Dienstleistungen	599	438	431	7	132	29	15	7	7
70	dar. Verwaltung u. Führung v. Unternehmen u. Betrieben; Unternehmensberatung	115	89	86	3	19	7	6	1	-
73	Werbung u. Marktforschung	157	121	118	3	25	11	4	4	3
N	E.v. sonstigen wirtschaftlichen Dienstleistungen	818	671	661	10	111	36	12	7	17
77	dar. Vermietung v. beweglichen Sachen	90	71	70	1	11	8	4	2	2
78	Vermittlung u. Überlassung v. Arbeitskräften	33	23	23	-	6	4	1	1	2
79	Reisebüros, -veranstalter u. E.v. sonstigen Reservierungsdienstleistungen	23	17	17	-	2	4	1	-	3
81	Gebäudebetreuung; Garten- u. Landschaftsbau	408	347	346	1	50	11	3	3	5
P	Erziehung u. Unterricht	175	134	133	1	32	9	2	1	6
Q	Gesundheits- u. Sozialwesen	119	107	107	-	9	3	-	-	3
R	Kunst, Unterhaltung u. Erholung	183	135	135	-	23	25	4	11	10
O + S	Öffentliche Verwaltung, Verteidigung; Sozialversicherung; E.v. sonstigen Dienstleistungen	618	486	486	-	95	37	5	6	26
A - S	Insgesamt	7 412	5 800	5 728	72	994	618	154	129	335

¹⁾ Klassifikation der Wirtschaftszweige, Ausgabe 2008 (WZ 2008), Kurzbezeichnung. - ²⁾ Ohne Reisegewerbe.

**Noch: 8. Gewerbeabmeldungen in Bayern 2023 nach Regierungsbezirken
sowie nach Wirtschaftsabschnitten und ausgewählten Wirtschaftsabteilungen**

Nr. der Klassi- fikation ¹⁾	Wirtschaftszweig (H.v. = Herstellung von E.v. = Erbringung von)	Ge- werbe- abmel- dungen insge- samt ²⁾	davon							
			Aufgabe			Fortzug	sonstige Abmeldung			
			ins- gesamt	davon			ins- gesamt	Rechts- form- wechsel	Gesell- schafter- austritt	Erfolge/ Verkauf/ Verpach- tung
				voll- ständige Aufgabe	Um- wand- lung					
Oberfranken										
A	Land- u. Forstwirtschaft, Fischerei	68	54	51	3	9	5	1	-	4
B	Bergbau u. Gewinnung v. Steinen u. Erden	1	-	-	-	-	1	-	-	1
C	Verarbeitendes Gewerbe	527	441	435	6	56	30	10	3	17
10	dar. H.v. Nahrungs- u. Futtermitteln	90	80	79	1	2	8	1	1	6
11	Getränkeherstellung	13	11	11	-	-	2	1	-	1
13	H.v. Textilien	49	40	40	-	9	-	-	-	-
14	H.v. Bekleidung	48	46	46	-	1	1	-	-	1
16	H.v. Holz-, Flecht-, Korb- u. Korkwaren (ohne Möbel)	42	35	35	-	4	3	-	-	3
18	H.v. Druckerzeugnissen; Vervielfältigung v. bespielten Ton-, Bild- u. Datenträgern	33	27	27	-	4	2	1	-	1
25	H.v. Metallerzeugnissen	40	33	32	1	4	3	1	1	1
26	H.v. DV-Geräten, elektron. u. optischen Erzeugnissen	6	5	5	-	-	1	-	1	-
27	H.v. elektrischen Ausrüstungen	9	7	7	-	2	-	-	-	-
28	Maschinenbau	14	12	10	2	2	-	-	-	-
29	H.v. Kraftwagen u. Kraftwagenteilen	2	2	2	-	-	-	-	-	-
31	H.v. Möbeln	19	14	14	-	3	2	2	-	-
D	Energieversorgung	88	69	68	1	8	11	-	3	8
E	Wasserversorgung; Abwasser- u. Abfallentsorgung u. Beseitigung v. Umweltverschmutzungen	8	4	4	-	2	2	1	-	1
F	Baugewerbe	553	433	432	1	81	39	19	7	13
41	dav. Hochbau	21	18	18	-	3	-	-	-	-
42	Tiefbau	12	10	10	-	1	1	1	-	-
43	vorbereitende Baustellenarbeiten, Bauinstallation u. sonstiges Ausbaugewerbe	520	405	404	1	77	38	18	7	13
G	Handel; Instandhaltung u. Reparatur v. Kfz	2 141	1 809	1 791	18	182	150	62	15	73
45	dav. Handel mit Kfz; Instandhaltung u. Reparatur v. Kfz	254	207	203	4	26	21	9	3	9
46	Großhandel (ohne Handel mit Kfz)	388	334	331	3	35	19	8	1	10
47	Einzelhandel (ohne Handel mit Kfz)	1 499	1 268	1 257	11	121	110	45	11	54
H	Verkehr u. Lagerei	208	174	173	1	20	14	4	-	10
49	dar. Landverkehr u. Transport in Rohrfernleitungen	103	84	83	1	9	10	2	-	8
53	Post-, Kurier- u. Expressdienste	60	56	56	-	2	2	-	-	2
I	Gastgewerbe	678	509	507	2	14	155	26	6	123
55	dav. Beherbergung	102	76	76	-	1	25	7	-	18
56	Gastronomie	576	433	431	2	13	130	19	6	105
J	Information u. Kommunikation	293	225	224	1	64	4	4	-	-
58	dar. Verlagswesen	31	28	28	-	3	-	-	-	-
61	Telekommunikation	12	8	8	-	4	-	-	-	-
62	E. v. Dienstleistungen der Informationstechnologie	172	131	130	1	37	4	4	-	-
63	Informationsdienstleistungen	36	29	29	-	7	-	-	-	-
K	E.v. Finanz- u. Versicherungsdienstleistungen	324	247	246	1	71	6	4	-	2
66	dar. mit Finanz- u. Versicherungsdienstleistungen verbundene Tätigkeiten	282	213	212	1	64	5	3	-	2
L	Grundstücks- u. Wohnungswesen	126	89	84	5	26	11	4	5	2
M	E.v. freiberuflichen, wissenschaftlichen u. technischen Dienstleistungen	639	509	506	3	112	18	8	7	3
70	dar. Verwaltung u. Führung v. Unternehmen u. Betrieben; Unternehmensberatung	163	129	128	1	28	6	2	3	1
73	Werbung u. Marktforschung	172	148	148	-	22	2	1	1	-
N	E.v. sonstigen wirtschaftlichen Dienstleistungen	760	640	630	10	93	27	9	9	9
77	dar. Vermietung v. beweglichen Sachen	80	62	59	3	12	6	1	2	3
78	Vermittlung u. Überlassung v. Arbeitskräften	32	24	23	1	1	7	6	-	1
79	Reisebüros, -veranstalter u. E.v. sonstigen Reservierungsdienstleistungen	31	26	25	1	5	-	-	-	-
81	Gebäudebetreuung; Garten- u. Landschaftsbau	365	321	320	1	35	9	2	3	4
P	Erziehung u. Unterricht	160	126	125	1	30	4	3	1	-
Q	Gesundheits- u. Sozialwesen	132	111	111	-	16	5	4	-	1
R	Kunst, Unterhaltung u. Erholung	181	142	142	-	24	15	3	5	7
O + S	Öffentliche Verwaltung, Verteidigung; Sozialversicherung; E.v. sonstigen Dienstleistungen	687	550	550	-	108	29	6	1	22
A - S	Insgesamt	7 574	6 132	6 079	53	916	526	168	62	296

¹⁾ Klassifikation der Wirtschaftszweige, Ausgabe 2008 (WZ 2008), Kurzbezeichnung. - ²⁾ Ohne Reisegewerbe.

**Noch: 8. Gewerbeabmeldungen in Bayern 2023 nach Regierungsbezirken
sowie nach Wirtschaftsabschnitten und ausgewählten Wirtschaftsabteilungen**

Nr. der Klassi- fikation ¹⁾	Wirtschaftszweig (H.v. = Herstellung von E.v. = Erbringung von)	Ge- werbe- abmel- dungen insge- samt ²⁾	davon							
			Aufgabe			Fortzug	sonstige Abmeldung			
			ins- gesamt	davon			ins- gesamt	Rechts- form- wechsel	Gesell- schafter- austritt	Erbfolge/ Verkauf/ Verpach- tung
				voll- ständige Aufgabe	Um- wand- lung					
Mittelfranken										
A	Land- u. Forstwirtschaft, Fischerei	89	65	65	-	15	9	5	1	3
B	Bergbau u. Gewinnung v. Steinen u. Erden	6	4	4	-	1	1	1	-	-
C	Verarbeitendes Gewerbe	762	614	590	24	94	54	20	12	22
10	dar. H.v. Nahrungs- u. Futtermitteln	96	79	64	15	5	12	4	-	8
11	Getränkeherstellung	7	7	7	-	-	-	-	-	-
13	H.v. Textilien	68	59	59	-	7	2	2	-	-
14	H.v. Bekleidung	69	59	59	-	10	-	-	-	-
16	H.v. Holz-, Flecht-, Korb- u. Korkwaren (ohne Möbel)	34	26	26	-	5	3	1	1	1
18	H.v. Druckerzeugnissen; Vervielfältigung v. bespielten Ton-, Bild- u. Datenträgern	60	52	52	-	5	3	1	2	-
25	H.v. Metallerzeugnissen	65	47	43	4	13	5	2	-	3
26	H.v. DV-Geräten, elektron. u. optischen Erzeugnissen	19	16	14	2	2	1	-	1	-
27	H.v. elektrischen Ausrüstungen	11	9	8	1	2	-	-	-	-
28	Maschinenbau	31	23	22	1	5	3	2	-	1
29	H.v. Kraftwagen u. Kraftwagenteilen	8	7	7	-	1	-	-	-	-
31	H.v. Möbeln	21	12	11	1	2	7	2	2	3
D	Energieversorgung	105	86	86	-	6	13	-	8	5
E	Wasserversorgung; Abwasser- u. Abfallentsorgung u. Beseitigung v. Umweltverschmutzungen	20	13	13	-	6	1	1	-	-
F	Baugewerbe	1 364	1 105	1 099	6	168	91	23	45	23
41	dav. Hochbau	73	58	57	1	13	2	-	1	1
42	Tiefbau	16	10	10	-	5	1	1	-	-
43	vorbereitende Baustellenarbeiten, Bauinstallation u. sonstiges Ausbaugewerbe	1 275	1 037	1 032	5	150	88	22	44	22
G	Handel; Instandhaltung u. Reparatur v. Kfz	3 443	2 829	2 757	72	357	257	63	44	150
45	dav. Handel mit Kfz; Instandhaltung u. Reparatur v. Kfz	410	324	323	1	54	32	9	3	20
46	Großhandel (ohne Handel mit Kfz)	580	455	441	14	91	34	13	6	15
47	Einzelhandel (ohne Handel mit Kfz)	2 453	2 050	1 993	57	212	191	41	35	115
H	Verkehr u. Lagerei	555	447	445	2	76	32	6	3	23
49	dar. Landverkehr u. Transport in Rohrfernleitungen	311	249	249	-	39	23	3	2	18
53	Post-, Kurier- u. Expressdienste	171	144	144	-	22	5	1	-	4
I	Gastgewerbe	1 046	750	743	7	16	280	21	32	227
55	dav. Beherbergung	79	64	64	-	-	15	4	1	10
56	Gastronomie	967	686	679	7	16	265	17	31	217
J	Information u. Kommunikation	596	460	456	4	113	23	10	8	5
58	dar. Verlagswesen	45	39	39	-	5	1	1	-	-
61	Telekommunikation	29	24	23	1	3	2	-	-	2
62	E. v. Dienstleistungen der Informationstechnologie	377	288	285	3	73	16	8	6	2
63	Informationsdienstleistungen	83	62	62	-	19	2	-	1	1
K	E.v. Finanz- u. Versicherungsdienstleistungen	564	437	428	9	120	7	4	2	1
66	dar. mit Finanz- u. Versicherungsdienstleistungen verbundene Tätigkeiten	474	370	366	4	100	4	2	1	1
L	Grundstücks- u. Wohnungswesen	322	235	225	10	67	20	10	5	5
M	E.v. freiberuflichen, wissenschaftlichen u. technischen Dienstleistungen	1 099	838	828	10	234	27	14	7	6
70	dar. Verwaltung u. Führung v. Unternehmen u. Betrieben; Unternehmensberatung	256	188	186	2	59	9	5	2	2
73	Werbung u. Marktforschung	294	232	228	4	56	6	3	2	1
N	E.v. sonstigen wirtschaftlichen Dienstleistungen	1 595	1 290	1 285	5	235	70	25	15	30
77	dar. Vermietung v. beweglichen Sachen	128	93	93	-	17	18	5	1	12
78	Vermittlung u. Überlassung v. Arbeitskräften	63	49	48	1	10	4	2	-	2
79	Reisebüros, -veranstalter u. E.v. sonstigen Reservierungsdienstleistungen	56	44	43	1	10	2	-	-	2
81	Gebäudebetreuung; Garten- u. Landschaftsbau	780	646	644	2	107	27	10	7	10
P	Erziehung u. Unterricht	293	219	219	-	57	17	4	4	9
Q	Gesundheits- u. Sozialwesen	234	196	195	1	32	6	-	4	2
R	Kunst, Unterhaltung u. Erholung	281	202	201	1	54	25	3	11	11
O + S	Öffentliche Verwaltung, Verteidigung; Sozialversicherung; E.v. sonstigen Dienstleistungen	1 414	1 129	1 125	4	160	125	8	14	103
A - S	Insgesamt	13 788	10 919	10 764	155	1 811	1 058	218	215	625

¹⁾ Klassifikation der Wirtschaftszweige, Ausgabe 2008 (WZ 2008), Kurzbezeichnung. - ²⁾ Ohne Reisegewerbe.

**Noch: 8. Gewerbeabmeldungen in Bayern 2023 nach Regierungsbezirken
sowie nach Wirtschaftsabschnitten und ausgewählten Wirtschaftsabteilungen**

Nr. der Klassi- fikation ¹⁾	Wirtschaftszweig (H.v. = Herstellung von E.v. = Erbringung von)	Ge- werbe- abmel- dungen insge- samt ²⁾	davon							
			Aufgabe			Fortzug	sonstige Abmeldung			
			ins- gesamt	davon			ins- gesamt	Rechts- form- wechsel	Gesell- schafter- austritt	Erfolge/ Verkauf/ Verpach- tung
				voll- ständige Aufgabe	Um- wand- lung					
Unterfranken										
A	Land- u. Forstwirtschaft, Fischerei	83	62	62	-	14	7	2	2	3
B	Bergbau u. Gewinnung v. Steinen u. Erden	1	1	1	-	-	-	-	-	-
C	Verarbeitendes Gewerbe	628	506	497	9	76	46	23	7	16
10	dar. H.v. Nahrungs- u. Futtermitteln	87	63	58	5	6	18	12	1	5
11	Getränkeherstellung	10	8	8	-	1	1	-	-	1
13	H.v. Textilien	60	52	52	-	6	2	-	1	1
14	H.v. Bekleidung	59	56	56	-	3	-	-	-	-
16	H.v. Holz-, Flecht-, Korb- u. Korkwaren (ohne Möbel)	43	37	37	-	2	4	2	-	2
18	H.v. Druckerzeugnissen; Vervielfältigung v. bespielten Ton-, Bild- u. Datenträgern	60	46	45	1	11	3	2	1	-
25	H.v. Metallerzeugnissen	45	40	40	-	3	2	1	-	1
26	H.v. DV-Geräten, elektron. u. optischen Erzeugnissen	9	5	5	-	3	1	-	-	1
27	H.v. elektrischen Ausrüstungen	9	8	8	-	1	-	-	-	-
28	Maschinenbau	18	11	10	1	6	1	-	-	1
29	H.v. Kraftwagen u. Kraftwagenteilen	12	10	9	1	2	-	-	-	-
31	H.v. Möbeln	20	15	15	-	3	2	-	1	1
D	Energieversorgung	124	102	99	3	7	15	4	2	9
E	Wasserversorgung; Abwasser- u. Abfallentsorgung u. Beseitigung v. Umweltverschmutzungen	8	7	7	-	-	1	-	1	-
F	Baugewerbe	858	702	693	9	117	39	19	8	12
41	dav. Hochbau	39	31	26	5	8	-	-	-	-
42	Tiefbau	23	17	17	-	6	-	-	-	-
43	vorbereitende Baustellenarbeiten, Bauinstallation u. sonstiges Ausbaugewerbe	796	654	650	4	103	39	19	8	12
G	Handel; Instandhaltung u. Reparatur v. Kfz	2 656	2 185	2 153	32	284	187	75	29	83
45	dav. Handel mit Kfz; Instandhaltung u. Reparatur v. Kfz	274	220	220	-	33	21	5	1	15
46	Großhandel (ohne Handel mit Kfz)	481	391	378	13	69	21	9	2	10
47	Einzelhandel (ohne Handel mit Kfz)	1 901	1 574	1 555	19	182	145	61	26	58
H	Verkehr u. Lagerei	306	226	225	1	55	25	12	3	10
49	dar. Landverkehr u. Transport in Rohrfernleitungen	167	123	123	-	31	13	5	2	6
53	Post-, Kurier- u. Expressdienste	78	61	61	-	9	8	5	1	2
I	Gastgewerbe	717	562	559	3	27	128	20	12	96
55	dav. Beherbergung	105	84	84	-	2	19	4	1	14
56	Gastronomie	612	478	475	3	25	109	16	11	82
J	Information u. Kommunikation	413	313	310	3	91	9	4	2	3
58	dar. Verlagswesen	36	23	23	-	11	2	1	-	1
61	Telekommunikation	19	17	17	-	2	-	-	-	-
62	E. v. Dienstleistungen der Informationstechnologie	273	202	200	2	67	4	2	1	1
63	Informationsdienstleistungen	41	36	35	1	5	-	-	-	-
K	E.v. Finanz- u. Versicherungsdienstleistungen	437	320	314	6	111	6	4	1	1
66	dar. mit Finanz- u. Versicherungsdienstleistungen verbundene Tätigkeiten	376	279	277	2	91	6	4	1	1
L	Grundstücks- u. Wohnungswesen	193	132	130	2	41	20	10	6	4
M	E.v. freiberuflichen, wissenschaftlichen u. technischen Dienstleistungen	809	621	614	7	163	25	12	6	7
70	dar. Verwaltung u. Führung v. Unternehmen u. Betrieben; Unternehmensberatung	177	127	124	3	46	4	4	-	-
73	Werbung u. Marktforschung	214	175	172	3	37	2	1	-	1
N	E.v. sonstigen wirtschaftlichen Dienstleistungen	967	777	771	6	158	32	10	8	14
77	dar. Vermietung v. beweglichen Sachen	95	73	72	1	16	6	2	-	4
78	Vermittlung u. Überlassung v. Arbeitskräften	40	33	32	1	4	3	1	1	1
79	Reisebüros, -veranstalter u. E.v. sonstigen Reservierungsdienstleistungen	41	31	31	-	6	4	-	1	3
81	Gebäudebetreuung; Garten- u. Landschaftsbau	475	389	388	1	75	11	4	3	4
P	Erziehung u. Unterricht	208	153	152	1	46	9	4	-	5
Q	Gesundheits- u. Sozialwesen	188	160	160	-	23	5	3	-	2
R	Kunst, Unterhaltung u. Erholung	221	161	158	3	38	22	4	8	10
O + S	Öffentliche Verwaltung, Verteidigung; Sozialversicherung; E.v. sonstigen Dienstleistungen	940	759	758	1	148	33	11	6	16
A - S	Insgesamt	9 757	7 749	7 663	86	1 399	609	217	101	291

¹⁾ Klassifikation der Wirtschaftszweige, Ausgabe 2008 (WZ 2008), Kurzbezeichnung. - ²⁾ Ohne Reisegewerbe.

**Noch: 8. Gewerbeabmeldungen in Bayern 2023 nach Regierungsbezirken
sowie nach Wirtschaftsabschnitten und ausgewählten Wirtschaftsabteilungen**

Nr. der Klassi- fikation ¹⁾	Wirtschaftszweig (H.v. = Herstellung von E.v. = Erbringung von)	Ge- werbe- abmel- dungen insge- samt ²⁾	davon							
			Aufgabe			Fortzug	sonstige Abmeldung			
			ins- gesamt	davon			ins- gesamt	Rechts- form- wechsel	Gesell- schafter- austritt	Erbfolge/ Verkauf/ Verpach- tung
				voll- ständige Aufgabe	Um- wand- lung					
Schwaben										
A	Land- u. Forstwirtschaft, Fischerei	170	131	131	-	20	19	8	6	5
B	Bergbau u. Gewinnung v. Steinen u. Erden	6	5	5	-	-	1	-	-	1
C	Verarbeitendes Gewerbe	972	750	737	13	141	81	27	17	37
10	dar. H.v. Nahrungs- u. Futtermitteln	105	75	69	6	10	20	4	3	13
11	Getränkeherstellung	10	7	7	-	1	2	-	1	1
13	H.v. Textilien	83	67	67	-	12	4	1	2	1
14	H.v. Bekleidung	94	81	81	-	10	3	2	-	1
16	H.v. Holz-, Flecht-, Korb- u. Korkwaren (ohne Möbel)	62	50	49	1	9	3	1	1	1
18	H.v. Druckerzeugnissen; Vervielfältigung v. bespielten Ton-, Bild- u. Datenträgern	48	41	41	-	7	-	-	-	-
25	H.v. Metallerzeugnissen	99	72	72	-	17	10	6	1	3
26	H.v. DV-Geräten, elektron. u. optischen Erzeugnissen	31	25	25	-	6	-	-	-	-
27	H.v. elektrischen Ausrüstungen	15	11	10	1	3	1	1	-	-
28	Maschinenbau	39	23	22	1	8	8	3	2	3
29	H.v. Kraftwagen u. Kraftwagenteilen	11	6	6	-	3	2	-	-	2
31	H.v. Möbeln	37	30	30	-	3	4	-	1	3
D	Energieversorgung	271	233	225	8	7	31	2	8	21
E	Wasserversorgung; Abwasser- u. Abfallentsorgung u. Beseitigung v. Umweltverschmutzungen	33	18	16	2	9	6	2	2	2
F	Baugewerbe	1 475	1 108	1 103	5	234	133	39	62	32
41	dav. Hochbau	63	39	38	1	15	9	1	7	1
42	Tiefbau	37	31	30	1	6	-	-	-	-
43	vorbereitende Baustellenarbeiten, Bauinstallation u. sonstiges Ausbaugewerbe	1 375	1 038	1 035	3	213	124	38	55	31
G	Handel; Instandhaltung u. Reparatur v. Kfz	4 078	3 336	3 300	36	466	276	76	38	162
45	dav. Handel mit Kfz; Instandhaltung u. Reparatur v. Kfz	483	377	376	1	61	45	15	6	24
46	Großhandel (ohne Handel mit Kfz)	847	677	667	10	125	45	18	5	22
47	Einzelhandel (ohne Handel mit Kfz)	2 748	2 282	2 257	25	280	186	43	27	116
H	Verkehr u. Lagerei	506	408	404	4	58	40	8	13	19
49	dar. Landverkehr u. Transport in Rohrfernleitungen	296	236	235	1	36	24	6	9	9
53	Post-, Kurier- u. Expressdienste	134	115	114	1	9	10	-	3	7
I	Gastgewerbe	1 151	870	857	13	22	259	34	36	189
55	dav. Beherbergung	202	162	158	4	3	37	6	2	29
56	Gastronomie	949	708	699	9	19	222	28	34	160
J	Information u. Kommunikation	574	427	422	5	135	12	3	5	4
58	dar. Verlagswesen	38	32	31	1	5	1	-	1	-
61	Telekommunikation	38	33	32	1	5	-	-	-	-
62	E. v. Dienstleistungen der Informationstechnologie	362	255	252	3	99	8	3	2	3
63	Informationsdienstleistungen	65	54	54	-	10	1	-	1	-
K	E.v. Finanz- u. Versicherungsdienstleistungen	545	397	395	2	135	13	9	-	4
66	dar. mit Finanz- u. Versicherungsdienstleistungen verbundene Tätigkeiten	476	357	356	1	106	13	9	-	4
L	Grundstücks- u. Wohnungswesen	379	265	248	17	93	21	11	3	7
M	E.v. freiberuflichen, wissenschaftlichen u. technischen Dienstleistungen	1 232	930	919	11	272	30	13	13	4
70	dar. Verwaltung u. Führung v. Unternehmen u. Betrieben; Unternehmensberatung	301	209	205	4	84	8	2	5	1
73	Werbung u. Marktforschung	284	229	228	1	47	8	5	2	1
N	E.v. sonstigen wirtschaftlichen Dienstleistungen	1 590	1 276	1 266	10	235	79	18	26	35
77	dar. Vermietung v. beweglichen Sachen	159	128	127	1	15	16	-	7	9
78	Vermittlung u. Überlassung v. Arbeitskräften	59	46	44	2	6	7	2	2	3
79	Reisebüros, -veranstalter u. E.v. sonstigen Reservierungsdienstleistungen	65	47	47	-	12	6	2	1	3
81	Gebäudebetreuung; Garten- u. Landschaftsbau	802	655	650	5	115	32	6	10	16
P	Erziehung u. Unterricht	347	257	257	-	79	11	4	3	4
Q	Gesundheits- u. Sozialwesen	336	259	257	2	69	8	3	2	3
R	Kunst, Unterhaltung u. Erholung	337	248	246	2	45	44	5	17	22
O + S	Öffentliche Verwaltung, Verteidigung; Sozialversicherung; E.v. sonstigen Dienstleistungen	1 498	1 179	1 179	-	236	83	23	22	38
A - S	Insgesamt	15 500	12 097	11 967	130	2 256	1 147	285	273	589

¹⁾ Klassifikation der Wirtschaftszweige, Ausgabe 2008 (WZ 2008), Kurzbezeichnung. - ²⁾ Ohne Reisegewerbe.

9. Gewerbeanmeldungen in Bayern 2023 in

Schl.- Nr.	Gebiet	Gewerbe- anmeldungen insgesamt ¹⁾	davon						
			Land- und Forst- wirtschaft, Fischerei	Bergbau und Gewinnung von Steinen und Erden	Verarbei- tendes Gewerbe	Energie- versor- gung	Wasser- versorgung; Abwasser- und Abfall- entsorgung und Besei- tigung von Umweltver- schmutzungen	Bau- gewerbe	Handel; Instand- haltung und Reparatur von Kfz
			A	B	C	D	E	F	G
Zusammenstellung nach Regierungsbezirken									
1	Oberbayern	46 198	348	18	2 452	588	43	3 614	9 606
2	Niederbayern	11 459	149	1	939	203	8	938	2 818
3	Oberpfalz	9 473	142	2	685	157	6	711	2 366
4	Oberfranken	8 043	102	-	570	136	11	509	2 041
5	Mittelfranken	15 831	90	2	844	190	24	1 425	3 712
6	Unterfranken	11 116	118	1	826	177	9	832	2 781
7	Schwaben	17 748	190	4	1 151	236	29	1 444	4 387
	Bayern	119 868	1 139	28	7 467	1 687	130	9 473	27 711
	Kreisfreie Städte	35 239	53	-	1 224	299	31	2 575	7 858
	dar. Großstädte ²⁾	26 321	28	-	888	224	21	1 978	5 656
	Landkreise	84 629	1 086	28	6 243	1 388	99	6 898	19 853

¹⁾ Ohne Reisegewerbe. - ²⁾ München, Nürnberg, Augsburg, Regensburg, Ingolstadt, Würzburg, Fürth, Erlangen.

Ausführliche Ergebnisse zur Statistik der Gewerbeanzeigen
in regionaler Gliederung werden in der Datenbank GENESIS-Online veröffentlicht.

Diese sind über den Aufruf

<https://www.statistikdaten.bayern.de/genesis/online?operation=statistic&code=52311>
zu erreichen.

regionaler Gliederung

noch: davon											Schl.- Nr.
Verkehr und Lagerei	Gast- gewerbe	Infor- mation und Kommuni- kation	Erbringung von Finanz- und Versiche- rungs- dienst- leistungen	Grund- stücks- und Woh- nungs- wesen	Erbringung von frei- beruflichen, wissen- schaftlichen und technischen Dienst- leistungen	Erbringung von sonstigen wirtschaft- lichen Dienst- leistungen	Erziehung und Unterricht	Gesund- heits- und Sozial- wesen	Kunst, Unter- haltung und Erholung	Öffentliche Verwaltung, Verteidigung; Sozialver- sicherung; Erbringung von sonstigen Dienst- leistungen	
H	I	J	K	L	M	N	P	Q	R	O + S	

Zusammenstellung nach Regierungsbezirken

1 335	2 768	2 738	1 717	1 066	5 703	6 260	1 567	892	1 190	4 293	1
258	747	416	356	296	1 039	1 475	313	233	264	1 006	2
183	565	416	398	199	932	1 127	323	177	241	843	3
162	629	361	299	192	701	864	253	160	223	830	4
504	1 031	793	578	325	1 496	1 922	513	233	416	1 733	5
261	645	472	470	222	1 058	1 201	319	223	290	1 211	6
455	1 115	755	656	380	1 629	1 988	560	369	472	1 928	7
3 158	7 500	5 951	4 474	2 680	12 558	14 837	3 848	2 287	3 096	11 844	
1 220	2 781	2 263	1 186	650	4 375	4 658	1 160	458	864	3 584	
958	2 018	1 860	818	470	3 545	3 581	870	312	628	2 466	
1 938	4 719	3 688	3 288	2 030	8 183	10 179	2 688	1 829	2 232	8 260	

10. Gewerbeabmeldungen in Bayern 2023 in

Schl.- Nr.	Gebiet	Gewerbe- abmeldungen insgesamt ¹⁾	davon						
			Land- und Forst- wirtschaft, Fischerei	Bergbau und Gewinnung von Steinen und Erden	Verarbei- tendes Gewerbe	Energie- versor- gung	Wasser- versorgung; Abwasser- und Abfall- entsorgung und Besei- tigung von Umweltver- schmutzungen	Bau- gewerbe	Handel; Instand- haltung und Reparatur von Kfz
			A	B	C	D	E	F	G
Zusammenstellung nach Regierungsbezirken									
1	Oberbayern	39 582	287	16	2 014	356	44	3 275	8 765
2	Niederbayern	10 150	146	2	722	194	7	983	2 821
3	Oberpfalz	7 412	76	2	559	85	15	603	2 102
4	Oberfranken	7 574	68	1	527	88	8	553	2 141
5	Mittelfranken	13 788	89	6	762	105	20	1 364	3 443
6	Unterfranken	9 757	83	1	628	124	8	858	2 656
7	Schwaben	15 500	170	6	972	271	33	1 475	4 078
	Bayern	103 763	919	34	6 184	1 223	135	9 111	26 006
	Kreisfreie Städte	30 282	38	1	1 134	87	30	2 454	7 344
	dar. Großstädte ²⁾	21 990	22	1	754	62	23	1 834	5 017
	Landkreise	73 481	881	33	5 050	1 136	105	6 657	18 662

¹⁾ Ohne Reisegewerbe. - ²⁾ München, Nürnberg, Augsburg, Regensburg, Ingolstadt, Würzburg, Fürth, Erlangen.

Ausführliche Ergebnisse zur Statistik der Gewerbeanzeigen
in regionaler Gliederung werden in der Datenbank GENESIS-Online veröffentlicht.

Diese sind über den Aufruf

<https://www.statistikdaten.bayern.de/genesis/online?operation=statistic&code=52311>
zu erreichen.

regionaler Gliederung

noch: davon											Schl.- Nr.
Verkehr und Lagerei	Gast- gewerbe	Infor- mation und Kommuni- kation	Erbringung von Finanz- und Versiche- rungs- dienst- leistungen	Grund- stücks- und Woh- nungs- wesen	Erbringung von frei- beruflichen, wissen- schaftlichen und technischen Dienst- leistungen	Erbringung von sonstigen wirtschaft- lichen Dienst- leistungen	Erziehung und Unterricht	Gesund- heits- und Sozial- wesen	Kunst, Unter- haltung und Erholung	Öffentliche Verwaltung, Verteidigung; Sozialver- sicherung; Erbringung von sonstigen Dienst- leistungen	
H	I	J	K	L	M	N	P	Q	R	O + S	

Zusammenstellung nach Regierungsbezirken

1 734	2 614	2 246	1 353	1 018	4 244	5 254	1 014	717	822	3 809	1
290	758	341	359	220	746	1 161	171	165	228	836	2
197	544	263	328	126	599	818	175	119	183	618	3
208	678	293	324	126	639	760	160	132	181	687	4
555	1 046	596	564	322	1 099	1 595	293	234	281	1 414	5
306	717	413	437	193	809	967	208	188	221	940	6
506	1 151	574	545	379	1 232	1 590	347	336	337	1 498	7
3 796	7 508	4 726	3 910	2 384	9 368	12 145	2 368	1 891	2 253	9 802	
1 572	2 629	1 677	1 007	654	3 253	3 688	664	372	619	3 059	
1 322	1 874	1 315	636	472	2 484	2 816	488	254	404	2 212	
2 224	4 879	3 049	2 903	1 730	6 115	8 457	1 704	1 519	1 634	6 743	

Aktuelle
Veröffentlichungen
unter
q.bayern.de/produkte




Statistisches Jahrbuch für Bayern

Das **Statistische Jahrbuch** für Bayern ist das Standardwerk der amtlichen Statistik in Bayern seit 1894. Darin zusammengestellt sind jährlich aktuelle Statistikdaten über Land, Leben, Leute, Politik, Wissenschaft und Wirtschaft in Bayern.

Auf über 700 Seiten enthält es die wichtigsten Ergebnisse aller amtlichen

Statistiken – in Form von Tabellen, Graphiken oder Karten – zum Teil mit langjährigen Vergleichsdaten und Zeitreihen.

Ebenso enthalten sind ausgewählte Strukturdaten für Regierungsbezirke, kreisfreie Städte und Landkreise sowie Regionen Bayerns, für Bund und Länder sowie die EU-Mitgliedstaaten.



Die bisherigen Auswirkungen der Corona-Pandemie sind in ausgewählten Sonderstatistiken dargestellt.

Preise
Buch 39,00 €
Buch + DVD 46,00 €
PDF (DVD oder Datei) 12,00 €

Bayern kompakt

Das Kompendium **Bayern kompakt** bietet auf knapp 50 Seiten die wichtigsten bayerischen Strukturdaten aus Wirtschaft, Gesellschaft und Politik in Texten, Tabellen und Graphiken.

Es verweist zudem auf weiterführende Informationsmedien des Bayerischen Landesamts für Statistik.

Heft und Datei kostenlos

Bayerisches Landesamt für Statistik – Vertrieb, Nürnberger Straße 95, 90762 Fürth
Telefon 0911 98208-6311 | Telefax 0911 98208-96638 | vertrieb@statistik.bayern.de